

Rapporto Autovalutazione

Periodo di Riferimento - 2015/16

RAV Scuola - CTIC83700X

I.C. MOTTA SANT'ANASTASIA

1 Contesto e risorse

1.1 Popolazione scolastica

1.1.b Studenti con famiglie economicamente svantaggiate

1.1.b.1 Percentuale di studenti con entrambi i genitori disoccupati

1.1.b.1 Percentuale di studenti con entrambi i genitori disoccupati Anno scolastico 2014-2015				
V Classe - Primaria				
Istituto/Indirizzo	Studenti svantaggiati (%)	SICILIA (%)	Sud e Isole (%)	ITALIA (%)
CTIC83700X	0.0	0.8	1.1	0.7

1.1.b.1 Percentuale di studenti con entrambi i genitori disoccupati Anno scolastico 2014-2015				
III Classe - Secondaria I Grado				
Istituto/Indirizzo	Studenti svantaggiati (%)	SICILIA (%)	Sud e Isole (%)	ITALIA (%)
CTIC83700X	0.0	0.6	0.9	0.7

Sezione di valutazione

Domande Guida
Qual e' il contesto socio-economico di provenienza degli studenti?
Qual e' l'incidenza degli studenti con cittadinanza non italiana?
Ci sono gruppi di studenti che presentano caratteristiche particolari dal punto di vista della provenienza socio economica e culturale (es. studenti nomadi, studenti provenienti da zone particolarmente svantaggiate, ecc.)?

Opportunità (Digitare al max 1500 caratteri)	Vincoli (Digitare al max 1500 caratteri)
Il contesto socio-economico degli alunni è approssimativamente medio-alto e con una scarsa incidenza di famiglie svantaggiate. L'occupazione lavorativa nel comune di Motta S. Anastasia risulta essere prevalentemente nel settore terziario. In maniera più limitata risulta l'occupazione nel settore secondario e nel settore primario. La popolazione è variegata: si registra una presenza multietnica legata da un lato alla presenza della base NATO, e dall'altro a flussi migratori di provenienza balcanica e nord-africana.	Il territorio in se offre scarse opportunità di crescita e sviluppo della popolazione giovanile, anche per l'inadeguatezza delle infrastrutture locali.

1.2 Territorio e capitale sociale

1.2.a Disoccupazione

1.2.a.1 Tasso di disoccupazione

1.2.a.1 Tasso di disoccupazione Anno 2015 - Fonte ISTAT			
	Territorio		Tasso di disoccupazione %
ITALIA			11.8
	Nord ovest		8.6
		Liguria	9.1
		Lombardia	7.8
		Piemonte	10.2
		Valle D'Aosta	8.8
	Nord est		7.2
		Emilia-Romagna	7.7
		Friuli-Venezia Giulia	8
		Trentino Alto Adige	5.3
		Veneto	7
	Centro		10.6
		Lazio	11.8
		Marche	9.9
		Toscana	9.1
		Umbria	10.4
	Sud e Isole		19.3
		Abruzzo	12.6
		Basilicata	13.6
		Campania	19.7
		Calabria	22.9
		Molise	14.3
		Puglia	19.6
		Sardegna	17.3
		Sicilia	21.3

1.2.b Immigrazione

1.2.b.1 Tasso di immigrazione

1.2.b.1 Tasso di immigrazione Anno 2015 - Fonte ISTAT			
Territorio			Tasso di immigrazione %
ITALIA			8.2
	Nord ovest		10.6
		Liguria	8.7
		Lombardia	11.5
		Piemonte	9.6
		Valle D'Aosta	7
	Nord est		10.7
		Emilia-Romagna	12
		Friuli-Venezia Giulia	8.7
		Trentino Alto Adige	9.1
		Veneto	10.3
	Centro		10.5
		Lazio	10.8
		Marche	9.3
		Toscana	10.5
		Umbria	11
	Sud e Isole		3.6
		Abruzzo	6.4
		Basilicata	3.1
		Campania	3.7
		Calabria	4.6
		Molise	3.4
		Puglia	2.8
		Sardegna	2.7
		Sicilia	3.4

Sezione di valutazione

Domande Guida
Per quali peculiarità si caratterizza il territorio in cui è collocata la scuola?
Quali risorse e competenze utili per la scuola sono presenti nel territorio?
Qual è il contributo dell'Ente Locale di riferimento (Comune o Provincia) per la scuola e più in generale per le scuole del territorio?

Opportunità (Digitare al max 1500 caratteri)	Vincoli (Digitare al max 1500 caratteri)
<p>Il comune di Motta Sant'Anastasia dista 12 Km da Catania e si trova su una rupe di origine vulcanica, il Neck formato da rocce colonnari prismatiche, unico in Italia e terzo in tutto il mondo. L'antico paese, di origine medievale, si sviluppa attorno al "Dongione" un massiccio torrione a pianta rettangolare. Nel XIX secolo nascevano a Motta i "Partiti", oggi "Rioni", che rappresentavano le diverse classi sociali di Motta e avevano la funzione di rendere omaggio alla Patrona del paese durante le festività in suo onore. Oggi i Rioni sono Associazioni culturali che hanno al loro interno gruppi folcloristici e sbandieratori e sono, insieme alle parrocchie e ad alcune associazioni sportive e scoutistiche, centri di aggregazione per i nostri adolescenti e giovani.</p>	<p>Nonostante il comune di Motta Sant'Anastasia abbia delle grandi opportunità di sviluppo turistico che darebbero più lustro al paese e conseguentemente garantire ed incentivare investimenti per attività e strutture che potrebbero creare momenti di aggregazione, confronto e creatività, risorsa fondamentale per la crescita dei nostri giovani, il territorio non offre occasioni di sviluppo, per l'inadeguatezza delle infrastrutture pubbliche fruibili dalla popolazione giovanile.</p>

1.3 Risorse economiche e materiali

1.3.a Finanziamenti all'Istituzione scolastica

1.3.a.1 Finanziamenti assegnati dallo Stato

Istituto:CTIC83700X Entrate Per Fonti di Finanziamento e Spesa Sostenuta (IMPORTI) A.S. 2014-2015									
Risorse assegnate da	Dettaglio Finanziamenti	Funzionamento generale	Spese Pulizia	Risorse per retribuzione accessoria	Risorse per supplenze brevi	Stipendi Personale di Ruolo	Stipendi Personale Supplente	Ampliamento Offerta Formativa	Totale
STATO	Gestiti dal Ministero	0,00	0,00	1.069,00	101.301,00	4.804.359,00	181.967,00	61.280,00	5.149.976,00

Istituto:CTIC83700X Entrate Per Fonti di Finanziamento e Spesa Sostenuta (PERCENTUALI) A.S. 2014-2015									
Risorse assegnate da	Dettaglio Finanziamenti	% Funzionamento generale	% Spese Pulizia	% Risorse per retribuzione accessoria	% Risorse per supplenze brevi	% Stipendi Personale di Ruolo	% Stipendi Personale Supplente	% Ampliamento Offerta Formativa	% Totale
STATO	Gestiti dal Ministero	0,0	0,0	0,0	2,0	93,3	3,5	1,2	100,0

1.3.b Edilizia e rispetto delle norme sulla sicurezza

1.3.b.1 Certificazioni

Certificazioni				
		Riferimento Provinciale %	Riferimento Regionale %	Riferimento Nazionale %
Validi	Nessuna certificazione rilasciata	42,5	36,8	23,4
	Certificazioni rilasciate parzialmente	45,5	51,1	55,3
	Tutte le certificazioni rilasciate	11,9	12,1	21,4
Situazione della scuola: CTIC83700X	Certificazioni rilasciate parzialmente			

1.3.b.2 Sicurezza edifici e superamento barriere architettoniche

Sicurezza edifici e superamento barriere architettoniche				
		Riferimento Provinciale %	Riferimento Regionale %	Riferimento Nazionale %
Validi	Nessun adeguamento	0,0	0,3	0,1
	Parziale adeguamento	74,6	81,0	77,5
	Totale adeguamento	25,4	18,6	22,4
Situazione della scuola: CTIC83700X		Parziale adeguamento		

Sezione di valutazione

Domande Guida
Qual e' la qualita' delle strutture della scuola (es. struttura degli edifici, raggiungibilita' delle sedi, ecc.)?
Qual e' la qualita' degli strumenti in uso nella scuola (es. LIM, pc, ecc.)?
Quali le risorse economiche disponibili?

Opportunità (Digitare al max 1500 caratteri)	Vincoli (Digitare al max 1500 caratteri)
<p>I diversi plessi scolastici, tutti in zona centrale (di cui uno, scuola secondaria di primo grado, di nuova costruzione) sono facilmente raggiungibili dalla popolazione residente; il comune assicura anche un servizio di scuola-bus per i residenti lontani dal centro. Gli stessi plessi rispettano i parametri di sicurezza previsti dalla normativa vigente. Alcuni adeguamenti sono stati segnalati all'Ente proprietario degli immobili scolastici. La vicinanza delle sedi è un elemento di forza della scuola. Le aule sono tutte dotate di postazioni LIM recenti, un laboratorio di informatica nella sec. di 1° grado a norma e cablato, due auditorium (uno nella scuola primaria ed uno nella scuola sec. di 1° grado), un campetto sportivo, polifunzionale esterno e una sala mensa a norma. Le aule dei vari plessi sono quasi tutte ampie e luminose. Le risorse economiche pervengono alla scuola dalla Comunità Europea, dal Ministero, dalla Regione e dal Comune; esiguo il contributo delle famiglie, inesistente quello dei privati.</p>	<p>Il Comune provvede alla manutenzione ordinaria e straordinaria degli edifici ma i tempi di esecuzione dei lavori lasciano a volte a desiderare. I docenti attraverso i corsi d'aggiornamento che la stessa scuola ha quest'anno organizzato, stanno pian piano migliorando le loro competenze nell'uso delle LIM in modo sempre più efficace e produttivo.</p>

1.4 Risorse professionali

1.4.a Caratteristiche degli insegnanti

1.4.a.1 Tipologia di contratto degli insegnanti

Istituto:CTIC83700X - Tipologia di contratto degli insegnanti Anno scolastico 2015-2016					
	Insegnanti a tempo indeterminato		Insegnanti a tempo determinato		TOTALE
	N°	%	N°	%	
CTIC83700X	98	92,5	8	7,5	100,0
- Benchmark*					
CATANIA	15.640	94,8	861	5,2	100,0
SICILIA	71.677	93,9	4.676	6,1	100,0
ITALIA	679.419	86,1	109.359	13,9	100,0

1.4.a.2 Insegnanti a tempo indeterminato per fasce di età'

Istituto:CTIC83700X - Insegnanti a tempo indeterminato per fasce di età Anno scolastico 2015-2016									
	<35		35-44		45-54		55+		Totale
	N°	%	N°	%	N°	%	N°	%	TOTALE
CTIC83700X	3	3,1	23	23,5	38	38,8	34	34,7	100,0
- Benchmark*									
CATANIA	231	1,5	2.981	19,0	6.473	41,2	6.016	38,3	100,0
SICILIA	1.076	1,5	13.296	18,4	29.291	40,6	28.421	39,4	100,0
ITALIA	17.879	2,5	145.510	20,7	265.019	37,8	272.919	38,9	100,0

1.4.a.3 Titoli in possesso degli insegnanti a tempo indeterminato

Istituto:CTIC83700X - Tipologia di contratto degli insegnanti Anno scolastico 2014-2015 infanzia			
	Quota laureati	Quota diplomati	TOTALE
CTIC83700X	13,3	86,7	100,0

Istituto:CTIC83700X - Tipologia di contratto degli insegnanti Anno scolastico 2014-2015 primaria			
	Quota laureati	Quota diplomati	TOTALE
CTIC83700X	11,9	88,1	100,0

Istituto:CTIC83700X - Tipologia di contratto degli insegnanti Anno scolastico 2014-2015 secondaria			
	Quota laureati	Quota diplomati	TOTALE
CTIC83700X	69,0	31,0	100,0

1.4.a.4 Insegnanti a tempo indeterminato per anni di servizio nella scuola (stabilita')

Istituto:CTIC83700X - Fasce Anni di Servizio degli insegnanti Anno scolastico 2015-2016								
	Corrente Anno		Da 2 a 5 anni		Da 6 a 10 anni		Oltre 10 anni	
	N°	%	N°	%	N°	%	N°	%
CTIC83700X	15	18,5	9	11,1	9	11,1	48	59,3
- Benchmark*								
CATANIA	2.951	21,7	3.286	24,2	2.300	16,9	5.061	37,2
SICILIA	13.892	21,9	15.734	24,9	10.761	17,0	22.917	36,2
ITALIA	142.749	22,4	160.477	25,2	118.878	18,7	215.112	33,8

1.4.b Caratteristiche del Dirigente scolastico

1.4.b.1 Tipo di incarico del Dirigente scolastico

Tipo incarico del Dirigente scolastico - Anno Scolastico 2015-2016										
	Incarico effettivo		Incarico nominale		Incarico di reggenza		Incarico di presidenza		Nessun incarico di dirigenza attivo al 26/03/2015	
ISTITUTO	X									
- Benchmark*										
	N°	%	N°	%	N°	%	N°	%	N°	%
CATANIA	183	87,1	1	0,5	22	10,5	4	1,9	-	0,0
SICILIA	831	86,4	15	1,6	96	10,0	20	2,1	-	0,0
ITALIA	7.861	79,6	189	1,9	1.755	17,8	73	0,7	-	0,0

1.4.b.2 Anni di esperienza come Dirigente scolastico

Anni di esperienza come Dirigente scolastico				
		Riferimento Provinciale %	Riferimento Regionale %	Riferimento Nazionale %
Validi	Fino a 1 anno	6	5,2	10,9
	Da 2 a 3 anni	14,9	24,8	20
	Da 4 a 5 anni	3,7	3,4	1,5
	Più di 5 anni	75,4	66,5	67,7
Situazione della scuola: CTIC83700X	Fino a 1 anno			

1.4.b.3 Stabilità del Dirigente scolastico

Stabilità del Dirigente scolastico				
		Riferimento Provinciale %	Riferimento Regionale %	Riferimento Nazionale %
Validi	Fino a 1 anno	18,7	20,1	27,3
	Da 2 a 3 anni	41,8	41,2	34,6
	Da 4 a 5 anni	3,7	9	8,8
	Più di 5 anni	35,8	29,7	29,3
Situazione della scuola: CTIC83700X		Fino a 1 anno		

Sezione di valutazione

Domande Guida
Quali le caratteristiche socio anagrafiche del personale (es. età, stabilità nella scuola)?
Quali le competenze professionali e i titoli posseduti dal personale (es. certificazioni linguistiche, informatiche, ecc.)?

Opportunità (Digitare al max 1500 caratteri)	Vincoli (Digitare al max 1500 caratteri)
La continuità di servizio nella scuola e la stabilità del personale docente risulta essere un elemento di forza. La maggior parte degli insegnanti ha un'esperienza didattica più che decennale in tutti e tre gli ordini di scuola e possiede competenze professionali adatte alle discipline insegnate; i titoli posseduti sono lauree specifiche nel settore secondario e lauree e/o diploma magistrale nel settore primario.	Anche se alcuni docenti sono in possesso di certificazioni informatiche e linguistiche, sarebbe opportuno incrementare corsi di aggiornamento e di formazione con certificazione finale.

2 Esiti

2.1 Risultati scolastici

2.1.a Esiti degli scrutini

2.1.a.1 Studenti ammessi alla classe successiva

2.1.a.1 Studenti ammessi alla classe successiva - Primaria										
	Anno scolastico 2013/14					Anno scolastico 2014/15				
	% classe 1	% classe 2	% classe 3	% classe 4	% classe 5	% classe 1	% classe 2	% classe 3	% classe 4	% classe 5
CTIC83700X	98,2	98,0	100,0	100,0	100,0	98,2	99,1	97,8	100,0	98,1
- Benchmark*										
CATANIA	96,1	97,3	97,2	97,6	97,0	94,3	95,3	95,2	95,1	95,0
SICILIA	96,3	97,1	97,3	97,4	97,1	95,7	96,5	96,6	96,8	96,5
Italia	97,8	98,2	98,4	98,5	98,3	96,9	97,3	97,4	97,4	97,2

2.1.a.1 Studenti ammessi alla classe successiva - Secondaria di I° grado				
	Anno scolastico 2013/14		Anno scolastico 2014/15	
	% classe 1	% classe 2	% classe 1	% classe 2
CTIC83700X	0,0	0,0	89,4	91,6
- Benchmark*				
CATANIA	90,1	90,5	88,4	89,7
SICILIA	91,0	92,1	88,7	89,6
Italia	93,2	93,7	93,6	94,0

2.1.a.2 Studenti diplomati per votazione conseguita all'esame

2.1.a.2 Studenti diplomati per votazione conseguita all'esame												
	Anno scolastico 2013/14						Anno scolastico 2014/15					
	6 (%)	7 (%)	8 (%)	9 (%)	10 (%)	10 e Lode (%)	6 (%)	7 (%)	8 (%)	9 (%)	10 (%)	10 e Lode (%)
CTIC83700X	45,8	30,2	11,5	12,5	0,0	0,0	30,1	23,7	19,4	11,8	15,1	0,0
- Benchmark*												
CATANIA	28,2	26,4	19,8	15,6	6,3	3,8	26,5	26,7	20,7	15,2	6,3	4,6
SICILIA	30,0	26,2	20,2	14,8	5,9	3,0	28,2	26,2	20,4	15,2	6,4	3,7
ITALIA	27,3	27,3	21,8	15,8	5,3	2,5	25,3	27,0	22,4	16,4	5,9	3,1

2.1.b Trasferimenti e abbandoni

2.1.b.1 Studenti che hanno abbandonato gli studi in corso d'anno

2.1.b.1 Studenti che hanno abbandonato gli studi in corso d'anno Anno scolastico 2014/15 - Primaria					
	% classe 1	% classe 2	% classe 3	% classe 4	% classe 5
CTIC83700X	0,0	0,0	0,0	0,0	0,0
- Benchmark*					
CATANIA	0,6	0,3	0,2	0,2	0,2
SICILIA	0,6	0,2	0,2	0,1	0,1
Italia	0,3	0,1	0,1	0,1	0,1

2.1.b.1 Studenti che hanno abbandonato gli studi in corso d'anno Anno scolastico 2014/15 - Secondaria di I° grado			
	% classe 1	% classe 2	% classe 3
CTIC83700X	2,0	1,0	0,0
- Benchmark*			
CATANIA	1,0	1,0	1,3
SICILIA	1,0	1,1	1,4
Italia	0,3	0,5	0,6

2.1.b.2 Studenti trasferiti - in entrata - in corso d'anno

2.1.b.2 Studenti trasferiti - in entrata - in corso d'anno Anno scolastico 2014/15 - Primaria					
	% classe 1	% classe 2	% classe 3	% classe 4	% classe 5
CTIC83700X	0,9	1,0	0,0	1,8	5,0
- Benchmark*					
CATANIA	4,8	2,6	2,1	2,1	1,5
SICILIA	3,3	2,1	2,0	2,0	1,4
Italia	1,7	1,4	1,3	1,2	0,9

2.1.b.2 Studenti trasferiti - in entrata - in corso d'anno Anno scolastico 2014/15 - Secondaria di I° grado			
	% classe 1	% classe 2	% classe 3
CTIC83700X	3,1	4,3	1,0
- Benchmark*			
CATANIA	3,9	3,5	2,1
SICILIA	3,1	2,5	1,8
Italia	1,7	1,5	1,1

2.1.b.3 Studenti trasferiti - in uscita - in corso d'anno


2.1.b.3 Studenti trasferiti - in uscita - in corso d'anno Anno scolastico 2014/15 - Primaria					
	% classe 1	% classe 2	% classe 3	% classe 4	% classe 5
CTIC83700X	6,6	7,0	4,2	1,7	1,9
- Benchmark*					
CATANIA	6,0	4,1	3,3	3,1	2,4
SICILIA	4,9	3,2	3,0	2,9	2,2
Italia	2,9	2,3	2,1	1,9	1,5

2.1.b.3 Studenti trasferiti - in uscita - in corso d'anno Anno scolastico 2014/15 - Secondaria di I° grado			
	% classe 1	% classe 2	% classe 3
CTIC83700X	2,0	2,0	0,0
- Benchmark*			
CATANIA	3,7	3,2	2,4
SICILIA	3,1	2,5	1,8
Italia	1,9	1,8	1,4

Sezione di valutazione

Domande Guida
Quanti studenti non sono ammessi alla classe successiva e perché? Ci sono concentrazioni di non ammessi in alcuni anni di corso o indirizzi di studio per le scuole superiori?
Quanti sono gli studenti sospesi in giudizio nelle scuole superiori? I debiti formativi si concentrano in determinate discipline, anni di corso, indirizzi o sezioni?
I criteri di valutazione adottati dalla scuola (studenti non ammessi alla classe successiva, studenti con debiti formativi) sono adeguati a garantire il successo formativo degli studenti?
Quali considerazioni si possono fare analizzando la distribuzione degli studenti per fascia di voto conseguito all'Esame di Stato (es. una parte consistente si colloca nelle fasce più basse, ci sono distribuzioni anomale per alcune fasce, cosa emerge dal confronto con il dato medio nazionale)?
Quanti e quali studenti abbandonano la scuola e perché?

Punti di Forza (Digitare al max 1500 caratteri)	Punti di Debolezza (Digitare al max 1500 caratteri)
Nel settore primario non risultano studenti non ammessi alla classe successiva mentre in quello secondario si è registrata una riduzione; grazie anche agli interventi contro la dispersione scolastica, risulta esiguo il numero degli studenti che abbandonano.	Una cospicua percentuale di alunni, agli esami di Stato di primo ciclo licenza media, risulta collocarsi in una fascia medio-alta.

Rubrica di Valutazione	
Criterio di qualità: La scuola garantisce il successo formativo degli studenti.	Situazione della scuola
La scuola non riesce a garantire il successo formativo per tutti gli studenti: la scuola perde molti studenti nel passaggio da un anno all'altro, oppure c'è una percentuale anomala di trasferimenti o abbandoni, oppure ci sono concentrazioni anomale di non ammessi all'anno successivo e/o di abbandoni in alcuni anni di corso, sezioni, plessi o indirizzi di scuola. La distribuzione degli studenti per fasce di voto evidenzia una concentrazione eccessiva nelle fasce più basse.	1 - Molto critica
	2 -
La scuola perde alcuni studenti nel passaggio da un anno all'altro, ci sono alcuni trasferimenti e abbandoni. La distribuzione degli studenti per fasce di voto evidenzia una concentrazione anomala in alcune fasce.	3 - Con qualche criticità
	4 - 

La scuola non perde studenti nel passaggio da un anno all'altro, tranne singoli casi giustificati. La distribuzione degli studenti per fasce di voto evidenzia una situazione di equilibrio.		5 - Positiva
		6 -
La scuola non perde studenti nel passaggio da un anno all'altro e accoglie studenti provenienti da altre scuole. La distribuzione degli studenti per fasce di voto evidenzia una situazione di equilibrio. I criteri di selezione adottati dalla scuola sono adeguati a garantire il successo formativo degli studenti.		7 - Eccellente

Motivazione del giudizio assegnato

Superata la fase critica determinata negli anni precedenti dal disagio provocato dai doppi turni effettuati a causa della chiusura di un plesso della scuola, si è riscontrata una diminuzione del tasso di abbandono.

2.2 Risultati nelle prove standardizzate nazionali

2.2.a Risultati degli studenti nelle prove di italiano e matematica

2.2.a.1234 Punteggio in italiano e matematica

*Differenze nel punteggio rispetto a scuole con contesto socio-economico e culturale simile (ESCS)

Istituto: CTIC83700X - Risultati degli studenti nelle prove di italiano e matematica - Anno Scolastico 2015/16										
Livello Classe/Plesso/Classe	Prova di Italiano					Prova di Matematica				
	Punteggio medio	Sicilia	Sud e Isole	ITALIA	Punt. ESCS (*)	Punteggio medio	Sicilia	Sud e Isole	ITALIA	Punt. ESCS (*)
		56,3	55,1	56,6			53,8	52,8	54,6	
5-Scuola primaria - Classi quinte	65,8	↑	↑	↑	n.d.	63,2	↑	↑	↑	n.d.
CTEE837012	65,8	n/a	n/a	n/a	n/a	63,2	n/a	n/a	n/a	n/a
CTEE837012 - V A	59,2	↔	↑	↑	n.d.	58,2	↑	↑	↑	n.d.
CTEE837012 - V E	70,4	↑	↑	↑	n.d.	68,7	↑	↑	↑	n.d.
		54,2	55,9	60,3			46,9	48,2	53,5	
8-Scuola secondaria di I grado - Classi terze	53,6	↔	↓	↓	n.d.	61,2	↑	↑	↑	n.d.
CTMM837011	53,6	n/a	n/a	n/a	n/a	61,2	n/a	n/a	n/a	n/a
CTMM837011 - III A	65,2	↑	↑	↑	n.d.	55,6	↑	↑	↑	n.d.
CTMM837011 - III B	53,5	↔	↓	↓	n.d.	52,8	↑	↑	↓	n.d.
CTMM837011 - III C	41,1	↓	↓	↓	n.d.	71,0	↑	↑	↑	n.d.
CTMM837011 - III D	53,6	↔	↓	↓	n.d.	63,7	↑	↑	↑	n.d.
CTMM837011 - III E	63,4	↑	↑	↑	n.d.	54,9	↑	↑	↑	n.d.

2.2.b Livelli di apprendimento degli studenti

2.2.b.1 Alunni collocati nei diversi livelli in italiano e in matematica

2.2.b.1 Alunni collocati nei diversi livelli in italiano e in matematica - Anno Scolastico 2014/15										
Classe/Istituto/Ra ggruppamento geografico	Italiano					Matematica				
	Numero studenti Livello 1	Numero studenti Livello 2	Numero studenti Livello 3	Numero studenti Livello 4	Numero studenti Livello 5	Numero studenti Livello 1	Numero studenti Livello 2	Numero studenti Livello 3	Numero studenti Livello 4	Numero studenti Livello 5
CTEE837012 - V A	1	2	2	6	1	0	2	11	6	1
CTEE837012 - V E	2	1	0	3	11	0	2	3	2	11
	% studenti Livello 1	% studenti Livello 2	% studenti Livello 3	% studenti Livello 4	% studenti Livello 5	% studenti Livello 1	% studenti Livello 2	% studenti Livello 3	% studenti Livello 4	% studenti Livello 5
CTIC83700X	10,3	10,3	6,9	31,0	41,4	0,0	10,5	36,8	21,0	31,6
Sicilia	19,4	20,5	19,6	17,8	22,8	28,0	16,8	13,2	11,2	30,8
Sud e Isole	23,2	20,4	19,1	15,1	22,2	30,4	17,7	11,9	11,1	28,9
Italia	21,2	20,1	20,1	14,3	24,3	26,7	18,5	12,4	12,3	30,1

2.2.b.1 Alunni collocati nei diversi livelli in italiano e in matematica - Anno Scolastico 2014/15										
Classe/Istituto/Ra ggruppamento geografico	Italiano					Matematica				
	Numero studenti Livello 1	Numero studenti Livello 2	Numero studenti Livello 3	Numero studenti Livello 4	Numero studenti Livello 5	Numero studenti Livello 1	Numero studenti Livello 2	Numero studenti Livello 3	Numero studenti Livello 4	Numero studenti Livello 5
CTMM837011 - III A	2	5	0	5	6	2	4	4	2	6
CTMM837011 - III B	6	2	0	8	0	2	6	3	2	3
CTMM837011 - III C	20	6	0	0	0	0	0	2	7	17
CTMM837011 - III D	4	9	8	0	0	0	4	2	7	8
CTMM837011 - III E	0	5	3	0	4	2	3	2	2	3
	% studenti Livello 1	% studenti Livello 2	% studenti Livello 3	% studenti Livello 4	% studenti Livello 5	% studenti Livello 1	% studenti Livello 2	% studenti Livello 3	% studenti Livello 4	% studenti Livello 5
CTIC83700X	34,4	29,0	11,8	14,0	10,8	6,4	18,3	14,0	21,5	39,8
Sicilia	30,5	21,4	17,0	15,1	16,0	35,3	22,7	15,1	12,6	14,3
Sud e Isole	28,3	20,7	17,1	15,8	18,1	33,0	23,3	15,3	12,9	15,5
Italia	21,7	18,1	16,8	18,6	24,8	25,2	20,2	15,4	13,4	25,9

2.2.c Variabilità dei risultati fra le classi

2.2.c.1 Varianza interna alle classi e fra le classi

2.2.c.1 - Variabilità dei punteggi TRA le classi e DENTRO le classi - Italiano e Matematica - Scuola primaria - Classi quinte - Anno Scolastico 2014/15				
Istituto/Raggruppamento o geografico	TRA_ita (%)	DENTRO_ita (%)	TRA_mat (%)	DENTRO_mat (%)
CTIC83700X	14,1	85,9	24,5	75,5
- Benchmark*				
Sud e Isole	15,9	84,1	23,7	76,3
ITALIA	8,9	91,1	10,2	89,8

Sezione di valutazione

Domande Guida
Quali risultati raggiunge la scuola nelle prove standardizzate nazionali di italiano e matematica?
La scuola riesce ad assicurare esiti uniformi tra le varie classi? Il livello raggiunto dagli studenti nelle prove INVALSI e' ritenuto affidabile - conoscendo l'andamento abituale delle classi - oppure c'e' il sospetto di comportamenti opportunistici (cheating)?
Le disparità a livello di risultati tra gli alunni meno dotati e quelli più dotati sono in aumento o in regressione nel corso della loro permanenza a scuola?
Queste disparità sono concentrate in alcune sedi, indirizzi o sezioni?

Punti di Forza (Digitare al max 1500 caratteri)	Punti di Debolezza (Digitare al max 1500 caratteri)
Dai risultati delle prove INVALSI la scuola Primaria si è collocata al di sopra della media nazionale invece alla Scuola Secondaria si sono riscontrate maggiori difficoltà. Gli esiti evidenziati dalle suddette prove non differiscono di molto tra le varie classi che lavorano autonomamente. Le disparità a livello di risultati tra gli alunni meno dotati e quelli più dotati sono in regressione nel corso della loro permanenza a scuola soprattutto per l'impegno dei docenti che periodicamente attuano una programmazione mirata per gli alunni più in difficoltà.	Si è notato che gli ostacoli principali riscontrati sono da imputare soprattutto all'emozionalità e alla difficoltà di comprensione del testo.

Rubrica di Valutazione	
Critero di qualità: La scuola assicura l'acquisizione dei livelli essenziali di competenze (misurate con le prove standardizzate nazionali) per tutti gli studenti.	Situazione della scuola
Il punteggio di italiano e/o matematica della scuola alle prove INVALSI e' inferiore rispetto a quello di scuole con background socio-economico e culturale simile. I punteggi delle diverse classi in italiano e/o matematica sono molto distanti e la varianza tra classi in italiano e/o matematica e' decisamente superiore a quella media. La quota di studenti collocata nei livelli 1 e 2 in italiano e in matematica e' notevolmente superiore alla media nazionale.	1 - Molto critica
	2 -
Il punteggio di italiano e matematica della scuola alle prove INVALSI e' in linea con quello di scuole con background socio-economico e culturale simile. La varianza tra classi in italiano e in matematica e' uguale o di poco superiore a quella media, i punteggi delle classi non si discostano molto dalla media della scuola, anche se ci sono casi di singole classi in italiano e matematica che si discostano in negativo. La quota di studenti collocata nei livelli 1 e 2 in italiano e in matematica e' in linea con la media nazionale.	3 - Con qualche criticità'
	4 -

Il punteggio di italiano e matematica della scuola alle prove INVALSI e' superiore a quello di scuole con background socio-economico e culturale simile. La varianza tra classi in italiano e matematica e' in linea o di poco inferiore a quella media, i punteggi delle classi non si discostano dalla media della scuola oppure in alcune classi si discostano in positivo. La quota di studenti collocata nei livelli 1 e 2 in italiano e in matematica e' inferiore alla media nazionale.		5 - Positiva
		6 -
Il punteggio di italiano e matematica della scuola alle prove INVALSI e' superiore a quello di scuole con background socio-economico e culturale simile ed e' superiore alla media nazionale. La varianza tra classi in italiano e matematica e' inferiore a quella media. I punteggi delle diverse classi in italiano e matematica non si discostano dalla media della scuola. La quota di studenti collocata nei livelli 1 e 2 in italiano e in matematica e' decisamente inferiore alla media nazionale.		7 - Eccellente

Motivazione del giudizio assegnato


La collocazione degli allievi della Scuola Primaria è al di sopra della media nazionale mentre quella della Scuola Secondaria è al di sotto.

2.3 Competenze chiave e di cittadinanza

Sezione di valutazione

Domande Guida
La scuola valuta le competenze di cittadinanza degli studenti (es. il rispetto delle regole, lo sviluppo del senso di legalità e di un'etica della responsabilità, la collaborazione e lo spirito di gruppo)?
La scuola adotta criteri di valutazione comuni per l'assegnazione del voto di comportamento?
La scuola valuta le competenze chiave degli studenti come l'autonomia di iniziativa e la capacità di orientarsi? In che modo la scuola valuta queste competenze (osservazione del comportamento, individuazione di indicatori, questionari, ecc.) ?
Qual è il livello delle competenze chiave e di cittadinanza raggiunto dagli studenti nel loro percorso scolastico? Ci sono differenze tra classi, sezioni, plessi, indirizzi o ordini di scuola?

Punti di Forza (Digitare al max 1500 caratteri)	Punti di Debolezza (Digitare al max 1500 caratteri)
In tutti e tre gli ordini di scuola gli studenti sono educati al rispetto delle regole, alla convivenza civile e alla collaborazione responsabile. La scuola adotta regolarmente dei criteri per l'assegnazione del voto di comportamento che si differenziano a seconda del livello di appartenenza (scuola sec. di 1° grado e scuola primaria). Ai fini della valutazione comportamentale la scuola valuta gli alunni attraverso varie azioni (osservazione in itinere del comportamento, della capacità di autogestirsi e di assumere iniziative responsabili).	Per quanto riguarda il comportamento manca un raccordo tra i tre settori formativi. Inoltre, a causa della variegata utenza della scuola, si manifestano disagi comportamentali da parte di singoli alunni che, assumendo il ruolo di leader, riescono a trascinare l'intero gruppo classe (soprattutto nelle sezioni di scuola primaria e secondaria).

Rubrica di Valutazione	
Criterio di qualità: La scuola assicura l'acquisizione delle competenze chiave e di cittadinanza degli studenti.	Situazione della scuola
Il livello delle competenze chiave e di cittadinanza raggiunto dagli studenti non è soddisfacente; nella maggior parte delle classi le competenze sociali e civiche sono scarsamente sviluppate (collaborazione tra pari, responsabilità e rispetto delle regole). La maggior parte degli studenti non raggiunge una adeguata autonomia nell'organizzazione dello studio e nell'autoregolazione dell'apprendimento. La scuola non adotta modalità comuni per la valutazione delle competenze chiave e di cittadinanza degli studenti.	1 - Molto critica
	 2 -
Il livello delle competenze chiave e di cittadinanza raggiunto dagli studenti è accettabile; sono presenti alcune situazioni (classi, plessi, ecc.) nelle quali le competenze sociali e civiche sono scarsamente sviluppate (collaborazione tra pari, responsabilità e rispetto delle regole). In generale gli studenti raggiungono una sufficiente autonomia nell'organizzazione dello studio e nell'autoregolazione dell'apprendimento, ma alcuni studenti non raggiungono una adeguata autonomia. La scuola adotta criteri comuni per la valutazione del comportamento, ma non utilizza strumenti per valutare il raggiungimento delle competenze chiave e di cittadinanza degli studenti.	3 - Con qualche criticità
	4 -
Il livello delle competenze chiave e di cittadinanza raggiunto dagli studenti è buono; le competenze sociali e civiche sono adeguatamente sviluppate (collaborazione tra pari, responsabilità e rispetto delle regole). La maggior parte degli studenti raggiunge una adeguata autonomia nell'organizzazione dello studio e nell'autoregolazione dell'apprendimento. Non sono presenti concentrazioni anomale di comportamenti problematici in specifiche sezioni, plessi, indirizzi di scuola. La scuola adotta criteri comuni per la valutazione del comportamento e utilizza almeno uno strumento per valutare il raggiungimento delle competenze chiave e di cittadinanza degli studenti.	5 - Positiva
	6 -

<p>Il livello delle competenze chiave e di cittadinanza raggiunto dagli studenti e' elevato; in tutte le classi le competenze sociali e civiche sono adeguatamente sviluppate (collaborazione tra pari, responsabilita' e rispetto delle regole) e in alcune classi raggiungono un livello ottimale. La maggior parte degli studenti raggiunge una adeguata autonomia nell'organizzazione dello studio e nell'autoregolazione dell'apprendimento e una parte di essi raggiunge livelli eccellenti. Non sono presenti concentrazioni anomale di comportamenti problematici in specifiche sezioni, plessi, indirizzi di scuola. La scuola adotta criteri comuni per la valutazione del comportamento e utilizza piu' strumenti per valutare il raggiungimento delle competenze chiave e di cittadinanza degli studenti.</p>		7 - Eccellente
---	--	----------------

Motivazione del giudizio assegnato

Il livello delle competenze chiave e di cittadinanza raggiunto da ogni studente non è sempre del tutto sufficiente, probabilmente perché la scuola non ha ancora adottato modalità comuni per la valutazione di tali competenze.

2.4 Risultati a distanza

2.4.c Successo negli studi secondari di II grado

2.4.c.1 Consiglio orientativo per tipologia


2.4.c.1 Consiglio orientativo per tipologia								
	% Linguistica	% Professionale	% Scientifica	% Tecnica	% Umanistica	% Artistica	% Apprendistato	% Qualsiasi Area
CTIC83700X	27,3	27,3	22,8	18,2	4,6	0	0	0

Sezione di valutazione

Domande Guida
Per la scuola primaria - Quali sono gli esiti degli studenti usciti dalla scuola primaria al termine del primo anno di scuola secondaria di I grado? [Nel caso in cui la grande maggioranza degli studenti della primaria si iscriva nella secondaria del medesimo Istituto Comprensivo si puo' utilizzare l'indicatore 2.1.a sugli Esiti degli scrutini]
Per la scuola secondaria di I grado - Quali sono i risultati dei propri studenti nel percorso scolastico successivo? In che misura il consiglio orientativo e' seguito? In che misura il consiglio orientativo e' efficace?
Per la scuola secondaria di II grado - Qual e' la riuscita dei propri studenti nei successivi percorsi di studio? Quanti studenti iscritti all'universita' non hanno conseguito crediti? Coloro che hanno conseguito crediti universitari ne hanno conseguiti in misura adeguata (tenendo conto che andrebbero conseguiti in media 60 crediti per ciascun anno di corso)?
Per la scuola secondaria di II grado - Qual e' la riuscita dei propri studenti nel mondo del lavoro? (La scuola potrebbe considerare, se in possesso dei relativi dati, la quota di ex studenti occupati dopo 3 o 5 anni dal diploma, la coerenza tra il titolo di studio conseguito e il settore lavorativo, o ancora esaminare quanti studenti hanno trovato un impiego nella regione di appartenenza e quanti al di fuori di essa).

Punti di Forza (Digitare al max 1500 caratteri)	Punti di Debolezza (Digitare al max 1500 caratteri)
Per quanto riguarda gli alunni, per il primo e il secondo percorso formativo, gli esiti vengono confermati e, ad ogni alunno in uscita, viene assegnato un consiglio orientativo per il successivo percorso scolastico.	Non sempre il consiglio orientativo viene seguito dagli alunni.

Rubrica di Valutazione	
Criterio di qualità: La scuola favorisce il successo degli studenti nei successivi percorsi di studio e di lavoro.	Situazione della scuola
Per le scuole del I ciclo - La scuola non monitora i risultati a distanza degli studenti oppure i risultati degli studenti nel successivo percorso di studio non sono soddisfacenti: una quota consistente di studenti o specifiche tipologie di studenti incontra difficoltà di apprendimento (non sono ammessi alla classe successiva, hanno debiti formativi o cambiano l'indirizzo di studio) e/o abbandona gli studi nel percorso successivo. Per le scuole del II ciclo - La scuola non monitora i risultati degli studenti nei successivi percorsi di studio e di avviamento al mondo del lavoro (stage, formazione non universitaria, ecc.) e il loro inserimento nel mercato del lavoro. Il numero di immatricolati all'università e' inferiore a quello medio provinciale e regionale. I risultati raggiunti dagli studenti immatricolati all'università sono molto bassi (la mediana dei crediti conseguiti all'università dai diplomati dopo 1 e 2 anni e' inferiore a 20 su 60).	1 - Molto critica
	2 -

<p>Per le scuole del I ciclo - I risultati degli studenti nel successivo percorso di studio sono sufficienti: diversi studenti incontrano difficoltà di apprendimento (non sono ammessi alla classe successiva, hanno debiti formativi o cambiano l'indirizzo di studio) e/o abbandonano gli studi nel percorso successivo. Per le scuole del II ciclo - La scuola non raccoglie in modo sistematico informazioni sui risultati degli studenti nei successivi percorsi di studio e di avviamento al mondo del lavoro (stage, formazione non universitaria, ecc.) e il loro inserimento nel mercato del lavoro. Il numero di immatricolati all'università è nella media o di poco inferiore alla media provinciale e regionale. I risultati raggiunti dagli studenti immatricolati all'università sono mediocri (la mediana dei crediti conseguiti dai diplomati dopo 1 e 2 anni di università è compresa tra 20 e 30 su 60).</p>		3 - Con qualche criticità
		4 -
<p>Per le scuole del I ciclo - I risultati degli studenti nel successivo percorso di studio sono buoni: pochi studenti incontrano difficoltà di apprendimento (non sono ammessi alla classe successiva, hanno debiti formativi o cambiano l'indirizzo di studio) e il numero di abbandoni nel percorso di studi successivo è molto contenuto. Per le scuole del II ciclo - La scuola monitora in maniera sistematica i risultati degli studenti nei successivi percorsi di studio e di avviamento al mondo del lavoro (stage, formazione non universitaria, ecc.) e il loro inserimento nel mercato del lavoro. Il numero di immatricolati all'università è superiore alla media provinciale e regionale. I risultati raggiunti dagli studenti immatricolati all'università sono buoni (la mediana dei crediti conseguiti dai diplomati dopo 1 e 2 di università anni è almeno 30 su 60).</p>		5 - Positiva
		6 -
<p>Per le scuole del I ciclo - I risultati degli studenti nel percorso successivo di studio sono molto positivi: in rari casi gli studenti incontrano difficoltà di apprendimento (non sono ammessi alla classe successiva, hanno debiti formativi o cambiano l'indirizzo di studio) e non ci sono episodi di abbandono degli studi nel percorso successivo. Per le scuole del II ciclo - La scuola monitora in maniera sistematica i risultati degli studenti nei successivi percorsi di studio e di avviamento al mondo del lavoro (stage, formazione non universitaria, ecc.) e il loro inserimento nel mercato del lavoro. Il numero di immatricolati all'università è superiore alla media provinciale e regionale. I risultati raggiunti dagli studenti immatricolati all'università sono molto positivi (la mediana dei crediti conseguiti dai diplomati dopo 1 e 2 anni di università è superiore a 40 su 60).</p>		7 - Eccellente

Motivazione del giudizio assegnato

I risultati degli alunni, in uscita da ogni percorso formativo, si differenziano sia tra alunni che tra classi. Tali risultati naturalmente si ripercuotono nel percorso scolastico successivo e, comunque, si registra una buona percentuale di laureati

3A Processi - Pratiche educative e didattiche

3A.1 Curricolo, progettazione e valutazione

Subarea: Curricolo e offerta formativa

3.1.a Curricolo

3.1.a.1 Presenza degli aspetti relativi all'elaborazione del curricolo-PRIMARIA

Presenza degli aspetti relativi all'elaborazione del curricolo-PRIMARIA				
		Riferimento Provinciale %	Riferimento Regionale %	Riferimento Nazionale %
Validi	Basso grado di presenza	9,9	7,2	10
	Medio - basso grado di presenza	6,6	4,7	6
	Medio - alto grado di presenza	14	21	29,3
	Alto grado di presenza	69,4	67,1	54,7
Situazione della scuola: CTIC83700X		Alto grado di presenza		

3.1.a.1 Presenza degli aspetti relativi all'elaborazione del curricolo-SECONDARIA

Presenza degli aspetti relativi all'elaborazione del curricolo-SECONDARIA				
		Riferimento Provinciale %	Riferimento Regionale %	Riferimento Nazionale %
Validi	Basso grado di presenza	10	7	11,7
	Medio - basso grado di presenza	6,4	4,8	5,6
	Medio - alto grado di presenza	12,7	17,9	27,2
	Alto grado di presenza	70,9	70,2	55,5
Situazione della scuola: CTIC83700X		Alto grado di presenza		

3.1.a.2 Aspetti del curriculum presenti-PRIMARIA

Istituto:CTIC83700X - Aspetti del curriculum presenti-PRIMARIA				
opzione	Situazione della scuola: CTIC83700X	Riferimento Provinciale (% scuole in cui sono presenti gli aspetti seguenti)	Riferimento Regionale (% scuole in cui sono presenti gli aspetti seguenti)	Riferimento Nazionale (% scuole in cui sono presenti gli aspetti seguenti)
Curricolo di scuola per italiano	Si	89,3	92,3	89,3
Curricolo di scuola per matematica	Si	88,4	91,8	89
Curricolo di scuola per la lingua inglese	Si	85,1	88,6	85
Curricolo di scuola per scienze	Si	83,5	87	83,4
Curricolo di scuola per altre discipline	Si	83,5	85,3	81,3
Curricolo per lo sviluppo delle competenze trasversali	No	74,4	76,5	57,9
Profilo delle competenze da possedere in uscita dalla scuola	Si	90,1	87,6	80,7
Quota del monte ore annuale per la realizzazione di discipline e attività autonomamente scelte dalla scuola	Si	33,9	29,1	29,3
Altro	No	10,7	10,5	12,1

3.1.a.2 Aspetti del curriculum presenti-SECONDARIA

Istituto:CTIC83700X - Aspetti del curriculum presenti-SECONDARIA				
opzione	Situazione della scuola: CTIC83700X	Riferimento Provinciale (% scuole in cui sono presenti gli aspetti seguenti)	Riferimento Regionale (% scuole in cui sono presenti gli aspetti seguenti)	Riferimento Nazionale (% scuole in cui sono presenti gli aspetti seguenti)
Curricolo di scuola per italiano	Si	89,1	92,4	87
Curricolo di scuola per matematica	Si	87,3	91,5	86,7
Curricolo di scuola per la lingua inglese	Si	84,5	88,3	83,6
Curricolo di scuola per scienze	Si	82,7	86,9	81,7
Curricolo di scuola per altre discipline	Si	80,9	84,3	79,6
Curricolo per lo sviluppo delle competenze trasversali	Si	78,2	77,9	58,4
Profilo delle competenze da possedere in uscita dalla scuola	Si	94,5	92,4	86,2
Quota del monte ore annuale per la realizzazione di discipline e attività autonomamente scelte dalla scuola	Si	26,4	24,5	28,3
Altro	No	10,9	10,7	11,9

Domande Guida

A partire dai documenti ministeriali di riferimento, in che modo il curriculum di istituto risponde ai bisogni formativi degli studenti e alle attese educative e formative del contesto locale?

La scuola ha individuato quali traguardi di competenza gli studenti nei diversi anni dovrebbero acquisire? Vengono individuate anche le competenze trasversali (es. educazione alla cittadinanza, competenze sociali e civiche)?

Gli insegnanti utilizzano il curriculum definito dalla scuola come strumento di lavoro per la loro attività?

Le attività di ampliamento dell'offerta formativa sono progettate in raccordo con il curriculum di istituto?

Vengono individuati in modo chiaro gli obiettivi e le abilità/competenze da raggiungere attraverso i progetti di ampliamento dell'offerta formativa?

Punti di Forza (Digitare al max 1500 caratteri)	Punti di Debolezza (Digitare al max 1500 caratteri)
Sono stati individuati, per i tre settori formativi, alcuni traguardi. Gli insegnanti utilizzano il curricolo della scuola come strumento di lavoro per le loro attività . Le attività di ampliamento dell'offerta formativa sono state progettate cercando un raccordo con il curricolo d'istituto.	Dall'esame del curricolo d'istituto emerge che non sempre sono stati considerati i dei bisogni formativi dell'utenza nel contesto sociale. Pur essendo state individuate le competenze trasversali nella programmazione coordinata dei singoli consigli di classe, queste non sono presenti nel curricolo dell'Istituto.

Subarea: Progettazione didattica

3.1.c Progettazione didattica

3.1.c.1 Presenza degli aspetti relativi alla progettazione didattica-PRIMARIA

Presenza degli aspetti relativi alla progettazione didattica-PRIMARIA				
		Riferimento Provinciale %	Riferimento Regionale %	Riferimento Nazionale %
Validi	Basso grado di presenza	6,6	5,6	6,8
	Medio - basso grado di presenza	17,4	19,4	23,2
	Medio - alto grado di presenza	34,7	34,5	36
	Alto grado di presenza	41,3	40,5	33,9
Situazione della scuola: CTIC83700X		Medio-alto grado di presenza		

3.1.c.1 Presenza degli aspetti relativi alla progettazione didattica-SECONDARIA

Presenza degli aspetti relativi alla progettazione didattica-SECONDARIA				
		Riferimento Provinciale %	Riferimento Regionale %	Riferimento Nazionale %
Validi	Basso grado di presenza	7,3	4,4	6,8
	Medio - basso grado di presenza	21,8	19,1	21
	Medio - alto grado di presenza	27,3	33,2	34,9
	Alto grado di presenza	43,6	43,3	37,4
Situazione della scuola: CTIC83700X		Medio-basso grado di presenza		

3.1.c.2 Aspetti del curricolo sulla progettazione didattica presenti-PRIMARIA

Istituto:CTIC83700X - Aspetti del curricolo sulla progettazione didattica presenti-PRIMARIA				
opzione	Situazione della scuola: CTIC83700X	Riferimento Provinciale (% scuole in cui sono presenti gli aspetti seguenti)	Riferimento Regionale (% scuole in cui sono presenti gli aspetti seguenti)	Riferimento Nazionale (% scuole in cui sono presenti gli aspetti seguenti)
Utilizzo di modelli comuni a tutta la scuola per la progettazione didattica	Si	92,6	86,9	81,4
Progettazione di itinerari comuni per specifici gruppi di studenti	Si	68,6	66,4	71,2
Programmazione per classi parallele	Si	96,7	91,1	86,4
Programmazione per dipartimenti disciplinari o per ambiti disciplinari	No	60,3	66	64,1
Programmazione in continuita' verticale	No	62,8	56,6	57,4
Definizione di criteri di valutazione comuni per le diverse discipline	No	87,6	90,2	82,3
Progettazione di moduli o unita' didattiche per il recupero delle competenze	Si	62,8	65,8	58,6
Progettazione di moduli o unita' didattiche per il potenziamento delle competenze	Si	52,9	51,7	42,2
Altro	No	9,9	9,3	8,9

3.1.c.2 Aspetti del curricolo sulla progettazione didattica presenti-SECONDARIA

Istituto:CTIC83700X - Aspetti del curricolo sulla progettazione didattica presenti-SECONDARIA				
opzione	Situazione della scuola: CTIC83700X	Riferimento Provinciale (% scuole in cui sono presenti gli aspetti seguenti)	Riferimento Regionale (% scuole in cui sono presenti gli aspetti seguenti)	Riferimento Nazionale (% scuole in cui sono presenti gli aspetti seguenti)
Utilizzo di modelli comuni a tutta la scuola per la progettazione didattica	No	80,9	82,7	80,2
Progettazione di itinerari comuni per specifici gruppi di studenti	No	70,9	71,2	73,5
Programmazione per classi parallele	No	70	69,8	60,6
Programmazione per dipartimenti disciplinari o per ambiti disciplinari	Si	88,2	87,1	81,4
Programmazione in continuita' verticale	No	61,8	59,2	57,9
Definizione di criteri di valutazione comuni per le diverse discipline	No	86,4	90,9	86
Progettazione di moduli o unita' didattiche per il recupero delle competenze	Si	60	65,8	63,4
Progettazione di moduli o unita' didattiche per il potenziamento delle competenze	Si	51,8	55,9	53
Altro	No	7,3	9,3	8,8

Domande Guida

Nella scuola vi sono strutture di riferimento (es. dipartimenti) per la progettazione didattica?

I docenti effettuano una programmazione periodica comune per ambiti disciplinari e/o classi parallele? Per quali discipline? Per quali ordini/indirizzi di scuola?

In che modo avviene l'analisi delle scelte adottate e la revisione della progettazione?

Punti di Forza (Digitare al max 1500 caratteri)	Punti di Debolezza (Digitare al max 1500 caratteri)
Nella scuola primaria la progettazione didattica è stilata per singola disciplina e classi parallele. Dopo un'attenta verifica delle prove d'ingresso vengono stabiliti gli obiettivi e le competenze da raggiungere. Gli insegnanti si incontrano periodicamente per classi parallele e per ambiti disciplinari. La revisione della progettazione avviene in itinere dopo le verifiche sistematiche. Per la scuola sec. di 1° grado nell'ambito dei dipartimenti disciplinari viene stilata la programmazione annuale in cui vengono evidenziati punti di partenza, obiettivi e competenze finali.	Nei tre ordini di scuola non si adottano criteri di valutazione comune e non si attua una programmazione in continuità verticale con il successivo ordine di scuola. Nell'ambito delle riunioni dei dipartimenti della scuola sec. di 1° grado, non vengono previsti incontri in itinere per la verifica dei traguardi e l'eventuale revisione della progettazione iniziale.

Subarea: Valutazione degli studenti

3.1.d Presenza di prove strutturate per classi parallele

3.1.d.1 Prove strutturate in entrata-PRIMARIA

Prove strutturate in entrata-PRIMARIA				
		Riferimento Provinciale %	Riferimento Regionale %	Riferimento Nazionale %
Validi	Nessuna prova	22,3	24,3	30,9
	Prove svolte in 1 o 2 discipline	13,2	13,7	18,9
	Prove svolte in 3 o più discipline	64,5	62	50,2
Situazione della scuola: CTIC83700X		Prove svolte in 3 o piu' discipline		

3.1.d.1 Prove strutturate in entrata-SECONDARIA

Prove strutturate in entrata-SECONDARIA				
		Riferimento Provinciale %	Riferimento Regionale %	Riferimento Nazionale %
Validi	Nessuna prova	20	18,9	16,8
	Prove svolte in 1 o 2 discipline	14,5	12,7	15,7
	Prove svolte in 3 o più discipline	65,5	68,4	67,4
Situazione della scuola: CTIC83700X		Prove svolte in 3 o piu' discipline		

3.1.d.2 Prove strutturate intermedie-PRIMARIA

Prove strutturate intermedie-PRIMARIA				
		Riferimento Provinciale %	Riferimento Regionale %	Riferimento Nazionale %
Validi	Nessuna prova	46,3	44,8	45,8
	Prove svolte in 1 o 2 discipline	6,6	8,2	13,2
	Prove svolte in 3 o più discipline	47,1	46,9	40,9
Situazione della scuola: CTIC83700X		Prove svolte in 3 o più discipline		

3.1.d.2 Prove strutturate intermedie-SECONDARIA

Prove strutturate intermedie-SECONDARIA				
		Riferimento Provinciale %	Riferimento Regionale %	Riferimento Nazionale %
Validi	Nessuna prova	69,1	61,8	62
	Prove svolte in 1 o 2 discipline	6,4	8,5	10,4
	Prove svolte in 3 o più discipline	24,5	29,8	27,6
Situazione della scuola: CTIC83700X		Nessuna prova		

3.1.d.3 Prove strutturate finali-PRIMARIA

Prove strutturate finali-PRIMARIA				
		Riferimento Provinciale %	Riferimento Regionale %	Riferimento Nazionale %
Validi	Nessuna prova	42,1	40,5	36,9
	Prove svolte in 1 o 2 discipline	9,1	9,1	15,6
	Prove svolte in 3 o più discipline	48,8	50,4	47,5
Situazione della scuola: CTIC83700X		Prove svolte in 3 o più discipline		

3.1.d.3 Prove strutturate finali-SECONDARIA


Prove strutturate finali-SECONDARIA				
		Riferimento Provinciale %	Riferimento Regionale %	Riferimento Nazionale %
Validi	Nessuna prova	60	54,7	52,2
	Prove svolte in 1 o 2 discipline	10	10,3	10,6
	Prove svolte in 3 o più discipline	30	35	37,2
Situazione della scuola: CTIC83700X		Prove svolte in 3 o più discipline		

Domande Guida

Quali aspetti del curriculum sono valutati?
Gli insegnanti utilizzano criteri comuni di valutazione per i diversi ambiti/discipline? In quali discipline, indirizzi o ordini di scuola e' piu' frequente l'uso di criteri comuni di valutazione e in quali invece vengono meno utilizzati?
La scuola utilizza prove strutturate per classi parallele costruite dagli insegnanti? Per quali discipline? Per quali classi? Sono adottati criteri comuni per la correzione delle prove?
Nella scuola vengono utilizzati strumenti quali prove di valutazione autentiche o rubriche di valutazione? Quanto e' diffuso il loro utilizzo?
La scuola progetta e realizza interventi didattici specifici a seguito della valutazione degli studenti?

Punti di Forza (Digitare al max 1500 caratteri)	Punti di Debolezza (Digitare al max 1500 caratteri)
Per la scuola primaria vengono valutate le competenze acquisite attraverso prove strutturate in italiano e matematica e non sempre vengono utilizzate valutazioni comuni per classi parallele. La scuola progetta e realizza interventi didattici per gli alunni che non hanno raggiunto le competenze specifiche. Riguardo la scuola sec. di 1° grado, gli aspetti presi in considerazione nel curriculum d'istituto sono: i nuclei tematici, gli obiettivi, i traguardi per lo sviluppo delle competenze e la metodologia.	Nella scuola sec. di 1° grado si registra la mancanza di prove strutturate (intermedie e finali) per classi parallele e di criteri comuni per la correzione delle prove. La scuola realizza interventi specifici solo in casi particolari.

Rubrica di valutazione e Motivazione del giudizio assegnato

Rubrica di Valutazione	
Criterio di qualità: La scuola propone un curriculum aderente alle esigenze del contesto, progetta attività didattiche coerenti con il curriculum, valuta gli studenti utilizzando criteri e strumenti condivisi.	Situazione della scuola
La scuola non ha elaborato un proprio curriculum, oppure si è limitata a riportare nel POF i criteri presenti nei documenti ministeriali di riferimento senza rielaborarli. Non sono stati definiti profili di competenze che gli studenti dovrebbero acquisire nelle varie discipline. Le attività di ampliamento dell'offerta formativa non sono presenti, oppure sono presenti ma non sono coerenti con il progetto formativo di scuola e gli obiettivi e le abilità/competenze da raggiungere non sono definiti in modo chiaro. Non sono definiti obiettivi di apprendimento comuni per classi parallele o per ambiti disciplinari. Non sono utilizzati criteri di valutazione e strumenti di valutazione comuni, oppure i criteri di valutazione e gli strumenti di valutazione comuni sono utilizzati solo da pochi insegnanti o per poche discipline.	1 - Molto critica
	2 -
La scuola ha definito alcuni aspetti del proprio curriculum, rimandando per gli altri aspetti a quanto previsto nei documenti ministeriali di riferimento. La definizione dei profili di competenza per le varie discipline e anni di corso è da sviluppare in modo più approfondito. Le attività di ampliamento dell'offerta formativa sono per lo più coerenti con il progetto formativo di scuola. La definizione degli obiettivi e delle abilità/competenze da raggiungere deve essere migliorata. Ci sono referenti per la progettazione didattica e/o la valutazione degli studenti e dipartimenti disciplinari, anche se il personale interno è coinvolto in misura limitata. La progettazione didattica periodica viene condivisa da un numero limitato di docenti. I docenti fanno riferimento a criteri di valutazione comuni definiti a livello di scuola, anche se solo in alcuni casi utilizzano prove standardizzate comuni per la valutazione. La progettazione di interventi specifici a seguito della valutazione degli studenti non viene effettuata in maniera sistematica.	3 - Con qualche criticità
	4 -
	
La scuola ha elaborato un proprio curriculum a partire dai documenti ministeriali di riferimento. Sono stati definiti i profili di competenze per le varie discipline e anni di corso. Le attività di ampliamento dell'offerta formativa sono inserite nel progetto educativo di scuola. Gli obiettivi e le abilità/competenze da raggiungere con queste attività sono definiti in modo chiaro. Nella scuola sono presenti referenti e/o gruppi di lavoro sulla progettazione didattica e/o la valutazione degli studenti e dipartimenti disciplinari cui partecipa un buon numero di insegnanti. La progettazione didattica periodica viene effettuata in modo condiviso per ambiti disciplinari e coinvolge un buon numero di docenti di varie discipline e di più indirizzi e ordini di scuola. La scuola utilizza forme di certificazione delle competenze. I docenti utilizzano regolarmente alcuni strumenti comuni per la valutazione e hanno momenti di incontro per condividere i risultati della valutazione. La progettazione di interventi specifici a seguito della valutazione degli studenti è una pratica frequente ma andrebbe migliorata.	5 - Positiva
	6 -

<p>La scuola ha elaborato un proprio curricolo a partire dai documenti ministeriali di riferimento, declinando le competenze disciplinari e trasversali per i diversi anni di corso, che gli insegnanti utilizzano come strumento di lavoro per la programmazione delle attività didattiche. Il curricolo si sviluppa a partire dalle caratteristiche del contesto e dei bisogni formativi della specifica utenza. Le attività di ampliamento dell'offerta formativa sono bene integrate nel progetto educativo di istituto. Tutte le attività presentano una definizione molto chiara degli obiettivi e delle abilità/competenze da raggiungere. Nella scuola sono presenti referenti e/o gruppi di lavoro sulla progettazione didattica e/o la valutazione degli studenti e dipartimenti disciplinari; i docenti sono coinvolti in maniera diffusa. Gli insegnanti condividono obiettivi di apprendimento specifici ed effettuano sistematicamente una progettazione didattica condivisa. La scuola utilizza forme di certificazione delle competenze. I docenti utilizzano criteri di valutazione comuni e usano strumenti diversificati per la valutazione degli studenti (prove strutturate, rubriche di valutazione, ecc.). L'utilizzo di prove strutturate comuni è sistematico e riguarda la maggior parte degli ambiti disciplinari e tutti gli indirizzi/ordini di scuola. I docenti regolarmente si incontrano per riflettere sui risultati degli studenti. C'è una forte relazione tra le attività di programmazione e quelle di valutazione degli studenti. I risultati della valutazione degli studenti sono usati in modo sistematico per ri-orientare la programmazione e progettare interventi didattici mirati.</p>	7 - Eccellente
---	----------------

Motivazione del giudizio assegnato

Specialmente nella scuola Primaria vengono utilizzate prove strutturate per classi parallele e per tutte le discipline, ma non vengono adottati criteri comuni per la correzione delle prove. Per gli alunni con valutazioni insufficienti vengono programmati interventi didattici specifici.

3A.2 Ambiente di apprendimento

Subarea: Dimensione organizzativa

3.2.a Durata delle lezioni

3.2.a.1 Modalita' orarie adottate per la durata delle lezioni-PRIMARIA

Modalita' orarie adottate per la durata delle lezioni-PRIMARIA				
		Riferimento Provinciale %	Riferimento Regionale %	Riferimento Nazionale %
Validi	Orario standard	71,9	79,3	79,2
	Orario ridotto	7,4	4,7	2,7
	Orario flessibile	20,7	15,9	18,1
Situazione della scuola: CTIC83700X		Orario standard		

3.2.a.1 Modalita' orarie adottate per la durata delle lezioni-SECONDARIA

Modalita' orarie adottate per la durata delle lezioni-SECONDARIA				
		Riferimento Provinciale %	Riferimento Regionale %	Riferimento Nazionale %
Validi	Orario standard	89,1	92,2	74,6
	Orario ridotto	4,5	3	10,2
	Orario flessibile	6,4	4,8	15,1
Situazione della scuola: CTIC83700X		Orario standard		

3.2.b Organizzazione oraria

3.2.b.1 Modalita' orarie per l'ampliamento dell'offerta formativa-PRIMARIA

Istituto:CTIC83700X - Modalita' orarie per l'ampliamento dell'offerta formativa-PRIMARIA				
opzione	Situazione della scuola: CTIC83700X	Riferimento Provinciale (% di scuole che hanno indicato la modalità)	Riferimento Regionale (% di scuole che hanno indicato la modalità)	Riferimento Nazionale (% di scuole che hanno indicato la modalità)
In orario extra-curricolare	No	84,3	79,0	52,4
In orario curricolare, nelle ore di lezione	No	32,2	41,5	62,4
In orario curricolare, facendo ore non di 60 min.	No	4,1	2,1	1,6
In orario curricolare, utilizzando il 20% del curricolo di scuola	No	9,1	11,6	13,9
Sono attivita' non previste per questo a.s.	Si	9,9	10,2	10,4

3.2.b.1 Modalita' orarie per l'ampliamento dell'offerta formativa-SECONDARIA

Istituto:CTIC83700X - Modalita' orarie per l'ampliamento dell'offerta formativa-SECONDARIA				
opzione	Situazione della scuola: CTIC83700X	Riferimento Provinciale (% di scuole che hanno indicato la modalità)	Riferimento Regionale (% di scuole che hanno indicato la modalità)	Riferimento Nazionale (% di scuole che hanno indicato la modalità)
In orario extra-curricolare	No	89,1	83,9	82,8
In orario curricolare, nelle ore di lezione	Si	30,0	40,0	52,4
In orario curricolare, facendo ore non di 60 min.	No	0,9	1,6	4,2
In orario curricolare, utilizzando il 20% del curricolo di scuola	No	8,2	8,9	12,1
Sono attivita' non previste per questo a.s.	No	4,5	7,6	5,6

3.2.b.2 Modalita' orarie per interventi di recupero, consolidamento, potenziamento-PRIMARIA

Istituto:CTIC83700X - Modalita' orarie per interventi di recupero, consolidamento, potenziamento-PRIMARIA				
opzione	Situazione della scuola: CTIC83700X	Riferimento Provinciale (% di scuole che hanno indicato la modalità)	Riferimento Regionale (% di scuole che hanno indicato la modalità)	Riferimento Nazionale (% di scuole che hanno indicato la modalità)
In orario extra-curricolare	Si	58,7	56,9	38,3
In orario curricolare, nelle ore di lezione	No	76,9	81,8	89,8
In orario curricolare, facendo ore non di 60 min.	No	4,1	1,9	1,9
In orario curricolare, utilizzando il 20% del curricolo di scuola	Si	3,3	8,6	8,5
Sono attivita' non previste per questo a.s.	No	0,8	1,1	1,5

3.2.b.2 Modalita' orarie per interventi di recupero, consolidamento, potenziamento-SECONDARIA

Istituto:CTIC83700X - Modalita' orarie per interventi di recupero, consolidamento, potenziamento-SECONDARIA				
opzione	Situazione della scuola: CTIC83700X	Riferimento Provinciale (% di scuole che hanno indicato la modalità)	Riferimento Regionale (% di scuole che hanno indicato la modalità)	Riferimento Nazionale (% di scuole che hanno indicato la modalità)
In orario extra-curricolare	No	67,3	70,8	71,1
In orario curricolare, nelle ore di lezione	Si	75,5	80,3	84,4
In orario curricolare, facendo ore non di 60 min.	No	2,7	2,2	6,2
In orario curricolare, utilizzando il 20% del curricolo di scuola	No	3,6	7	9,3
Sono attivita' non previste per questo a.s.	No	0,9	0,4	0,6

Domande Guida

In che modo la scuola cura gli spazi laboratoriali (individuazione di figure di coordinamento, aggiornamento dei materiali, ecc.)? Gli studenti hanno pari opportunità di fruire degli spazi laboratoriali (ci sono sedi, indirizzi o sezioni che vi accedono in misura minore)?

In che modo la scuola cura la presenza di supporti didattici nelle classi (biblioteca di classe, computer, materiali per le attività scientifiche, materiali per le attività espressive, ecc.)?

In che modo la scuola cura la gestione del tempo come risorsa per l'apprendimento? L'articolazione dell'orario scolastico è adeguata alle esigenze di apprendimento degli studenti? La durata delle lezioni risponde alle esigenze di apprendimento degli studenti?

Punti di Forza (Digitare al max 1500 caratteri)	Punti di Debolezza (Digitare al max 1500 caratteri)
All'interno della scuola sono presenti: un Laboratorio linguistico/informatico con postazione LIM completa e connessione internet presso la scuola Sec. di Primo Grado; una biblioteca nella scuola Primaria e una nella Secondaria. Inoltre tutte le aule dell'Istituto, ad eccezione della scuola dell'infanzia, sono munite di postazioni LIM complete e accesso a internet. Importante la presenza di un moderno auditorium presso la scuola Sec. di Primo Grado per conferenze, proiezioni di film ed altro. L'orario viene strutturato tenendo conto delle esigenze di apprendimento degli alunni. La scuola ha adottato un'organizzazione oraria settimanale distribuita su cinque giorni.	La scuola è carente di un laboratorio di scienze, di una palestra coperta e di un laboratorio Informatico presso la Scuola Primaria. Per mancanza di fondi è stato possibile attivare solo pochi progetti di ampliamento dell'offerta formativa, finalizzati a colmare particolari deficit o a esplicitare particolari esigenze. Il plesso di scuola primaria è carente di aule che sono dislocate nel plesso di scuola dell'infanzia e nel plesso della scuola secondaria di primo grado.

Subarea: Dimensione metodologica

Domande Guida

La scuola promuove l'utilizzo di modalità didattiche innovative?

La scuola promuove la collaborazione tra docenti per la realizzazione di modalità didattiche innovative?

Punti di Forza (Digitare al max 1500 caratteri)	Punti di Debolezza (Digitare al max 1500 caratteri)
Le lezioni vengono spesso svolte con l'ausilio di materiale multimediale per lo svolgimento dei programmi didattici. La collaborazione tra i docenti è costante.	Alcuni docenti non usano il computer (per mancanza di competenze).

Subarea: Dimensione relazionale

3.2.d Episodi problematici

3.2.d.1 Azioni per contrastare episodi problematici-PRIMARIA - Atti Di Vandalismo

Istituto:CTIC83700X % - Azioni per contrastare episodi problematici-PRIMARIA - Atti Di Vandalismo				
opzione	Situazione della scuola: CTIC83700X %	Riferimento Provinciale %	Riferimento Regionale %	Riferimento Nazionale %
Nessun episodio	100	-	-	-
Nessun provvedimento	n.d.	-	-	-
Azioni interlocutorie	n.d.	40	55,3	53,4
Azioni costruttive	n.d.	36,9	41,9	46,6
Azioni sanzionatorie	n.d.	39,8	41,7	41

3.2.d.1 Azioni per contrastare episodi problematici-PRIMARIA - Furti

Istituto:CTIC83700X % - Azioni per contrastare episodi problematici-PRIMARIA - Furti				
opzione	Situazione della scuola: CTIC83700X %	Riferimento Provinciale %	Riferimento Regionale %	Riferimento Nazionale %
Nessun episodio	100	-	-	-
Nessun provvedimento	n.d.	-	-	-
Azioni interlocutorie	n.d.	56,6	58,3	55,8
Azioni costruttive	n.d.	43,5	53,1	57,5
Azioni sanzionatorie	n.d.	21,6	50,1	51,2

3.2.d.1 Azioni per contrastare episodi problematici-PRIMARIA - Comportamenti Violenti

Istituto:CTIC83700X % - Azioni per contrastare episodi problematici-PRIMARIA - Comportamenti Violenti				
opzione	Situazione della scuola: CTIC83700X %	Riferimento Provinciale %	Riferimento Regionale %	Riferimento Nazionale %
Nessun episodio	n.d.	-	-	-
Nessun provvedimento	n.d.	-	-	-
Azioni interlocutorie	50	49	45,9	43,9
Azioni costruttive	n.d.	32,1	35,2	38,3
Azioni sanzionatorie	50	30	28,5	28,4

3.2.d.1 Azioni per contrastare episodi problematici-PRIMARIA - Altre Attivita' Non Consentite

Istituto:CTIC83700X % - Azioni per contrastare episodi problematici-PRIMARIA - Altre Attivita' Non Consentite				
opzione	Situazione della scuola: CTIC83700X %	Riferimento Provinciale %	Riferimento Regionale %	Riferimento Nazionale %
Nessun episodio	100	-	-	-
Nessun provvedimento	n.d.	-	-	-
Azioni interlocutorie	n.d.	49,4	50,4	49,8
Azioni costruttive	n.d.	38,3	38,7	40,6
Azioni sanzionatorie	n.d.	37,1	34,9	34,2

3.2.d.1 Azioni per contrastare episodi problematici-SECONDARIA - Atti Di Vandalismo

Istituto:CTIC83700X % - Azioni per contrastare episodi problematici-SECONDARIA - Atti Di Vandalismo				
opzione	Situazione della scuola: CTIC83700X %	Riferimento Provinciale %	Riferimento Regionale %	Riferimento Nazionale %
Nessun episodio	100	-	-	-
Nessun provvedimento	n.d.	-	-	-
Azioni interlocutorie	n.d.	43,3	47,6	45,4
Azioni costruttive	n.d.	29,8	35,7	36,2
Azioni sanzionatorie	n.d.	41,3	40,1	38,2

3.2.d.1 Azioni per contrastare episodi problematici-SECONDARIA - Furti

Istituto:CTIC83700X % - Azioni per contrastare episodi problematici-SECONDARIA - Furti				
opzione	Situazione della scuola: CTIC83700X %	Riferimento Provinciale %	Riferimento Regionale %	Riferimento Nazionale %
Nessun episodio	100	-	-	-
Nessun provvedimento	n.d.	-	-	-
Azioni interlocutorie	n.d.	48,4	54,5	51,8
Azioni costruttive	n.d.	38,2	48,5	44
Azioni sanzionatorie	n.d.	42,6	43,6	36,5

3.2.d.1 Azioni per contrastare episodi problematici-SECONDARIA - Comportamenti Violenti

Istituto:CTIC83700X % - Azioni per contrastare episodi problematici-SECONDARIA - Comportamenti Violenti				
opzione	Situazione della scuola: CTIC83700X %	Riferimento Provinciale %	Riferimento Regionale %	Riferimento Nazionale %
Nessun episodio	100	-	-	-
Nessun provvedimento	n.d.	-	-	-
Azioni interlocutorie	n.d.	42,3	42,1	41,9
Azioni costruttive	n.d.	27,6	29,2	30,5
Azioni sanzionatorie	n.d.	33,7	32,6	31,7

3.2.d.1 Azioni per contrastare episodi problematici-SECONDARIA - Altre Attivita' Non Consentite

Istituto:CTIC83700X % - Azioni per contrastare episodi problematici-SECONDARIA - Altre Attivita' Non Consentite				
opzione	Situazione della scuola: CTIC83700X %	Riferimento Provinciale %	Riferimento Regionale %	Riferimento Nazionale %
Nessun episodio	n.d.	-	-	-
Nessun provvedimento	100	-	-	-
Azioni interlocutorie	36	47,2	49,7	48
Azioni costruttive	36	28,6	29,9	30,1
Azioni sanzionatorie	27	34,3	32,3	32,2

3.2.d.2 Studenti sospesi per anno di corso-SECONDARIA

Istituto:CTIC83700X % - Studenti sospesi per anno di corso-SECONDARIA				
opzione	Situazione della scuola: CTIC83700X %	Riferimento Provinciale %	Riferimento Regionale %	Riferimento Nazionale %
Percentuale di studenti sospesi - 1° anno	0,00	1,2	1,2	0,7
Percentuale di studenti sospesi - 2° anno	0,00	1,8	1,3	1
Percentuale di studenti sospesi - 3° anno	0,00	1,6	1,3	1

Domande Guida


In che modo la scuola promuove la condivisione di regole di comportamento tra gli studenti?

In caso di comportamenti problematici da parte degli studenti quali azioni promuove la scuola? Queste azioni sono efficaci?

La scuola adotta strategie specifiche per la promozione delle competenze sociali (es. assegnazione di ruoli e responsabilità, attività di cura di spazi comuni, sviluppo del senso di legalità e di un'etica della responsabilità, collaborazione e lo spirito di gruppo, ecc.)? Queste attività coinvolgono gli studenti di tutte le sezioni, ordini di scuola, plessi o indirizzi di scuola?

Punti di Forza (Digitare al max 1500 caratteri)	Punti di Debolezza (Digitare al max 1500 caratteri)
<p>La condivisione delle regole di comportamento tra gli studenti è contemplata nel regolamento d'istituto che prevede anche il patto di corresponsabilità tra scuola e famiglia.</p> <p>La scuola, in caso di situazioni problematiche, attiva una collaborazione con gli organi competenti dell'Ente Locale (servizi sociali).</p> <p>Quali strategie specifiche per la promozione delle competenze sociali, la scuola porta avanti, da anni, il progetto "Baby Sindaco" molto apprezzato dai ragazzi.</p>	<p>Purtroppo, per problemi di tipo economico, non è stato possibile attivare uno sportello di ascolto e assistenza ai minori in difficoltà. Gli interventi nelle situazioni problematiche sono sempre rivolte alle classi quinte di scuola primaria e alle classi della secondaria.</p>

Rubrica di valutazione e Motivazione del giudizio assegnato

Rubrica di Valutazione	
Criterio di qualità: La scuola offre un ambiente di apprendimento innovativo, curando gli aspetti organizzativi, metodologici e relazionali del lavoro d'aula.	Situazione della scuola
L'organizzazione di spazi e tempi non risponde alle esigenze di apprendimento degli studenti. Gli spazi laboratoriali non ci sono o sono usati solo da una minoranza di studenti. La scuola non incentiva l'uso di modalita' didattiche innovative, oppure queste vengono adottate in un numero esiguo di classi. Le regole di comportamento non sono definite. I conflitti non sono gestiti o sono gestiti ricorrendo a modalita' non efficaci.	1 - Molto critica
	2 -
L'organizzazione di spazi e tempi risponde solo parzialmente alle esigenze di apprendimento degli studenti. Gli spazi laboratoriali sono usati, anche se in misura minore rispetto alle loro potenzialita'. La scuola incentiva l'utilizzo di modalita' didattiche innovative, anche se limitatamente ad alcuni aspetti o ad alcune discipline o anni di corso. Le regole di comportamento sono definite, ma sono condivise in modo disomogeneo nelle classi. I conflitti sono gestiti, anche se non sempre le modalita' adottate sono efficaci.	3 - Con qualche criticita'
	4 - 
L'organizzazione di spazi e tempi risponde alle esigenze di apprendimento degli studenti. Gli spazi laboratoriali sono usati da un buon numero di classi. La scuola incentiva l'utilizzo di modalita' didattiche innovative. Gli studenti lavorano in gruppi, utilizzano le nuove tecnologie, realizzano ricerche o progetti. La scuola promuove le competenze trasversali attraverso la realizzazione di attivita' relazionali e sociali. Le regole di comportamento sono definite e condivise nelle classi. I conflitti con gli studenti sono gestiti in modo efficace.	5 - Positiva
	6 -
L'organizzazione di spazi e tempi risponde in modo ottimale alle esigenze di apprendimento degli studenti. Gli spazi laboratoriali sono usati con frequenza elevata in tutte le classi. La scuola promuove l'utilizzo di modalita' didattiche innovative. Gli studenti lavorano in gruppi, utilizzano le nuove tecnologie, realizzano ricerche o progetti come attivita' ordinarie in classe. La scuola promuove le competenze trasversali attraverso la realizzazione di attivita' relazionali e sociali che vedono la partecipazione attiva degli studenti. Le regole di comportamento sono definite e condivise in tutte le classi. I conflitti con gli studenti sono gestiti in modo efficace, ricorrendo anche a modalita' che coinvolgono gli studenti nell'assunzione di responsabilita'.	7 - Eccellente

Motivazione del giudizio assegnato

La scuola, attraverso risorse finanziarie della Comunità Europea, è riuscita a dotare tutte le aule di attrezzature multimediali che danno la possibilità, ai docenti, di mettere in atto didattiche innovative. Le regole di comportamento sono definite, sia a livello d'Istituto (regolamento d'Istituto - Patto di corresponsabilità) che a livello di classe, ma spesso non corrispondono ai modelli delle famiglie.

3A.3 Inclusione e differenziazione

Subarea: Inclusione

3.3.a Attivita' di inclusione

3.3.a.1 Azioni attuate per l'inclusione

		Azioni attuate per l'inclusione		
		Riferimento Provinciale (% scuole in cui sono presenti gli aspetti seguenti)	Riferimento Regionale (% scuole in cui sono presenti gli aspetti seguenti)	Riferimento Nazionale (% scuole in cui sono presenti gli aspetti seguenti)
Validi	Nessuna o una azione fra quelle indicate	20,1	20,8	13,5
	Due o tre azioni fra quelle indicate	73,1	66	61,2
	Quattro o cinque azioni fra quelle indicate	6,7	13,2	25,3
Situazione della scuola: CTIC83700X		Nessuna o una azione fra quelle indicate		

Domande Guida
La scuola realizza attivita' per favorire l'inclusione degli studenti con disabilita' nel gruppo dei pari? Queste attivita' riescono a favorire l'inclusione degli studenti con disabilita'?
Gli insegnanti curricolari e di sostegno utilizzano metodologie che favoriscono una didattica inclusiva? Questi interventi sono efficaci? Alla formulazione dei Piani Educativi Individualizzati partecipano anche gli insegnanti curricolari? Il raggiungimento degli obiettivi definiti nei Piani Educativi Individualizzati viene monitorato con regolarita'?
In che modo la scuola si prende cura degli altri studenti con bisogni educativi speciali? I Piani Didattici Personalizzati sono aggiornati con regolarita'?
La scuola realizza attivita' di accoglienza per gli studenti stranieri da poco in Italia? Questi interventi riescono a favorire l'inclusione degli studenti stranieri?
La scuola realizza percorsi di lingua italiana per gli studenti stranieri da poco in Italia? Questi interventi riescono a favorire il successo scolastico degli studenti stranieri?
La scuola realizza attivita' su temi interculturali e/o sulla valorizzazione delle diversita'? Qual e' la ricaduta di questi interventi sulla qualita' dei rapporti tra gli studenti?

Punti di Forza (Digitare al max 1500 caratteri)	Punti di Debolezza (Digitare al max 1500 caratteri)
Il nostro Istituto, essendo l'unico nucleo scolastico di riferimento del paese, si adopera per favorire l'inclusione scolastica, promuovendo l'attiva partecipazione di tutti gli studenti al processo di apprendimento. Tale operato si concretizza creando un clima accogliente e supportivo. La scuola pianifica le azioni di controllo e monitora i risultati dei percorsi educativi personalizzati attraverso gli incontri periodici con l'equipe multidisciplinare e i genitori con i quali vengono aggiornate le problematiche e le competenze di tutti gli alunni nei loro specifici gradi di istruzione. Per gli alunni con Bisogni Educativi Speciali la referente fornisce ai docenti curricolari, all'inizio dell'anno, griglie di osservazione per individuare i bisogni e le inclinazioni educative individuali. Inoltre la scuola ha favorito la partecipazione di alcuni docenti a corsi di formazione mirati, indetti da enti di settore per l'area autismo che hanno avuto una ricaduta positiva vista la presenza di alunni con tale patologia.	Il team Docenti predispone progetti curricolari ed extracurricolari volti all'inclusione degli studenti con disabilita' nel gruppo dei pari, che non vengono attuati per mancanza di fondi economici. La scuola inoltre non possiede spazi adeguati ad attivita' laboratoriali, quali palestra, atelier e aree attrezzate ai bisogni specifici degli alunni. Inoltre non vengono previsti interventi mirati quali percorsi di lingua italiana per studenti stranieri.

Subarea: Recupero e potenziamento

3.3.b Attivita' di recupero

3.3.b.2 Progettazione di moduli per il recupero delle competenze-PRIMARIA

Istituto:CTIC83700X - Progettazione di moduli per il recupero delle competenze-PRIMARIA				
opzione	Situazione della scuola: CTIC83700X	Riferimento Provinciale (% scuole in cui sono presenti gli aspetti seguenti)	Riferimento Regionale (% scuole in cui sono presenti gli aspetti seguenti)	Riferimento Nazionale (% scuole in cui sono presenti gli aspetti seguenti)
Gruppi di livello all'interno delle classi	Si	95	90,4	92,1
Gruppi di livello per classi aperte	No	20,7	22,8	36
Sportello per il recupero	No	6,6	7	6,9
Corsi di recupero pomeridiani	Si	45,5	41	24,6
Individuazione di docenti tutor	No	9,9	10,3	8,4
Giornate dedicate al recupero	No	20,7	22,4	16,2
Supporto pomeridiano per lo svolgimento dei compiti	No	9,1	8,8	14,5
Altro	No	18,2	20,7	21

3.3.b.2 Progettazione di moduli per il recupero delle competenze-SECONDARIA

Istituto:CTIC83700X - Progettazione di moduli per il recupero delle competenze-SECONDARIA				
opzione	Situazione della scuola: CTIC83700X	Riferimento Provinciale (% scuole in cui sono presenti gli aspetti seguenti)	Riferimento Regionale (% scuole in cui sono presenti gli aspetti seguenti)	Riferimento Nazionale (% scuole in cui sono presenti gli aspetti seguenti)
Gruppi di livello all'interno delle classi	Si	93,6	87,7	87,8
Gruppi di livello per classi aperte	No	18,2	21,9	28,2
Sportello per il recupero	No	10	9,3	13
Corsi di recupero pomeridiani	No	53,6	54,5	60,5
Individuazione di docenti tutor	No	10	13,3	12,6
Giornate dedicate al recupero	No	29,1	32,4	24,8
Supporto pomeridiano per lo svolgimento dei compiti	No	11,8	14,7	24,7
Altro	No	15,5	18,7	20,6

3.3.c Attivita' di potenziamento

3.3.c.1 Progettazione di moduli per il potenziamento delle competenze-PRIMARIA

Istituto:CTIC83700X - Progettazione di moduli per il potenziamento delle competenze-PRIMARIA				
opzione	Situazione della scuola: CTIC83700X	Riferimento Provinciale (% scuole in cui sono presenti gli aspetti seguenti)	Riferimento Regionale (% scuole in cui sono presenti gli aspetti seguenti)	Riferimento Nazionale (% scuole in cui sono presenti gli aspetti seguenti)
Gruppi di livello all'interno delle classi	Si	81,8	77,1	76,9
Gruppi di livello per classi aperte	No	17,4	16,6	21,9
Partecipazione a gare o competizioni interne alla scuola	No	35,5	34,3	25,3
Partecipazione a gare o competizioni esterne alla scuola	No	52,1	52,4	36,9
Giornate dedicate al recupero e al potenziamento	No	19,8	22,6	14,8
Partecipazione a corsi o progetti in orario curricolare	No	48,8	53,8	52,9
Partecipazione a corsi o progetti in orario extra- curricolare	No	75,2	70,2	40,7
Altro	No	2,5	3,9	5,4

3.3.c.1 Progettazione di moduli per il potenziamento delle competenze-SECONDARIA

Istituto:CTIC83700X - Progettazione di moduli per il potenziamento delle competenze-SECONDARIA				
opzione	Situazione della scuola: CTIC83700X	Riferimento Provinciale (% scuole in cui sono presenti gli aspetti seguenti)	Riferimento Regionale (% scuole in cui sono presenti gli aspetti seguenti)	Riferimento Nazionale (% scuole in cui sono presenti gli aspetti seguenti)
Gruppi di livello all'interno delle classi	Si	88,2	79,9	76
Gruppi di livello per classi aperte	No	16,4	19,5	22,8
Partecipazione a gare o competizioni interne alla scuola	No	53,6	49,1	46,1
Partecipazione a gare o competizioni esterne alla scuola	No	76,4	75,1	72,4
Giornate dedicate al recupero e al potenziamento	No	23,6	29	24,4
Partecipazione a corsi o progetti in orario curricolare	No	55,5	61,4	61,8
Partecipazione a corsi o progetti in orario extra- curricolare	No	79,1	79,1	73,9
Altro	No	6,4	6,4	6,6

Domande Guida

Quali gruppi di studenti presentano maggiori difficoltà di apprendimento?

Quali interventi sono realizzati per rispondere alle difficoltà di apprendimento degli studenti?

Sono previste forme di monitoraggio e valutazione dei risultati raggiunti dagli studenti con maggiori difficoltà?

Gli interventi che la scuola realizza per supportare gli studenti con maggiori difficoltà sono efficaci?

In che modo la scuola favorisce il potenziamento degli studenti con particolari attitudini disciplinari?

Gli interventi di potenziamento realizzati sono efficaci?

Nel lavoro d'aula quali interventi individualizzati in funzione dei bisogni educativi degli studenti vengono utilizzati?

Quanto è diffuso l'utilizzo di questi interventi nelle varie classi della scuola?


Punti di Forza (Digitare al max 1500 caratteri)

Punti di Debolezza (Digitare al max 1500 caratteri)

Lo svantaggio culturale/economico costituisce la maggiore difficoltà di apprendimento per una parte della comunità scolastica. All'interno del curricolo vengono strutturati percorsi didattici-educativi volti a facilitare e sostenere nel lavoro svolto in classe gli alunni in difficoltà, potenziandone le capacità. L'Istituto adotta, nei limiti delle sue possibilità, misure compensative e/o dispensative, in modo particolare l'uso della LIM e di materiale visuo-percettivo, per garantire il successo formativo di tutti gli alunni.

Nelle classi non sono ancora presenti strumenti compensativi adeguati alle esigenze degli alunni BES.

Rubrica di valutazione e Motivazione del giudizio assegnato

Rubrica di Valutazione	
Criterio di qualità: La scuola cura l'inclusione degli studenti con bisogni educativi speciali, valorizza le differenze culturali, adegua l'insegnamento ai bisogni formativi di ciascun allievo attraverso percorsi di recupero e potenziamento.	Situazione della scuola
Le attività realizzate dalla scuola sono insufficienti a garantire l'inclusione degli studenti che hanno specifici bisogni formativi. La scuola non dedica sufficiente attenzione ai temi interculturali. La differenziazione dei percorsi didattici in funzione dei bisogni educativi degli studenti è assente o insufficiente, oppure singoli insegnanti realizzano percorsi differenziati in poche classi, senza forme di coordinamento delle attività a livello di scuola.	1 - Molto critica
	2 -
Le attività realizzate dalla scuola per gli studenti che necessitano di inclusione sono sufficienti. La qualità degli interventi didattici per gli studenti che necessitano di inclusione è in generale accettabile, ma ci sono aspetti da migliorare. Gli obiettivi educativi per questi studenti sono scarsamente definiti e il loro raggiungimento non viene monitorato. La scuola dedica un'attenzione appena sufficiente ai temi interculturali. La differenziazione dei percorsi didattici in funzione dei bisogni educativi degli studenti è sufficientemente strutturata a livello di scuola, ma andrebbe migliorata. Gli obiettivi educativi sono poco specifici e non sono presenti forme di monitoraggio e valutazione per verificarne il raggiungimento. Gli interventi individualizzati nel lavoro d'aula sono poco diffusi a livello di scuola.	3 - Con qualche criticità
	4 - 
Le attività realizzate dalla scuola per gli studenti che necessitano di inclusione sono efficaci. In generale le attività didattiche sono di buona qualità, anche se ci sono aspetti che possono essere migliorati. Il raggiungimento degli obiettivi previsti per gli studenti che necessitano di inclusione sono costantemente monitorati. La scuola promuove il rispetto delle differenze e della diversità culturale. La differenziazione dei percorsi didattici in funzione dei bisogni educativi degli studenti è piuttosto strutturata a livello di scuola. Gli obiettivi educativi sono definiti e sono presenti modalità di verifica degli esiti, anche se non in tutti i casi. Gli interventi realizzati sono efficaci per un buon numero di studenti destinatari delle azioni di differenziazione. Gli interventi individualizzati nel lavoro d'aula sono piuttosto diffusi a livello di scuola.	5 - Positiva
	6 -
Nelle attività di inclusione sono attivamente coinvolti diversi soggetti (docenti curricolari, di sostegno, tutor, famiglie, enti locali, associazioni) compreso il gruppo dei pari. Le attività didattiche per gli studenti che necessitano di inclusione sono di buona qualità. Il raggiungimento degli obiettivi previsti per gli studenti che necessitano di inclusione sono costantemente monitorati e a seguito di ciò, se necessario, gli interventi vengono rimodulati. La scuola promuove efficacemente il rispetto delle diversità. La differenziazione dei percorsi didattici in funzione dei bisogni educativi degli studenti è ben strutturata a livello di scuola; le attività rivolte ai diversi gruppi di studenti raggiungono tutti i potenziali destinatari. Gli obiettivi educativi sono ben definiti e sono adottate modalità di verifica degli esiti. Gli interventi realizzati sono efficaci per la maggioranza degli studenti destinatari delle azioni di differenziazione. In tutta la scuola gli interventi individualizzati sono utilizzati in maniera sistematica nel lavoro d'aula.	7 - Eccellente

Motivazione del giudizio assegnato

Gli studenti che presentano maggiori difficoltà di apprendimento sono quelli socio-culturalmente svantaggiati, il supporto di più personale specializzato forse potrebbe migliorare l'attuale situazione

3A.4 Continuita' e orientamento

Subarea: Continuita'

3.4.a Attivita' di continuita'

3.4.a.1 Azioni attuate per la continuita'-PRIMARIA

Istituto:CTIC83700X - Azioni attuate per la continuita'-PRIMARIA				
opzione	Situazione della scuola: CTIC83700X	Riferimento Provinciale (% scuole in cui sono presenti gli aspetti seguenti)	Riferimento Regionale (% scuole in cui sono presenti gli aspetti seguenti)	Riferimento Nazionale (% scuole in cui sono presenti gli aspetti seguenti)
Incontri tra insegnanti dell'infanzia e della primaria per scambio di informazioni utili alla formazione delle classi	Si	96,7	96,3	97,5
Incontri tra insegnanti dell'infanzia e della primaria per definire le competenze in uscita e in entrata	Si	82,6	79,2	75,8
Visita della scuola primaria da parte dei bambini dell'infanzia	Si	92,6	94,4	95,7
Attivita' educative per i bambini dell'infanzia con insegnanti della primaria	Si	58,7	59,4	60,8
Attivita' educative comuni tra bambini dell'infanzia e della primaria	No	71,1	72,3	75,7
Trasmissione dall'infanzia alla primaria di fascicoli articolati sul percorso formativo dei singoli studenti	Si	51,2	52	61,3
Altro	No	12,4	15,9	16,4

3.4.a.1 Azioni attuate per la continuita'-SECONDARIA

Istituto:CTIC83700X - Azioni attuate per la continuita'-SECONDARIA				
opzione	Situazione della scuola: CTIC83700X	Riferimento Provinciale (% scuole in cui sono presenti gli aspetti seguenti)	Riferimento Regionale (% scuole in cui sono presenti gli aspetti seguenti)	Riferimento Nazionale (% scuole in cui sono presenti gli aspetti seguenti)
Incontri tra insegnanti della primaria e della secondaria per scambio di informazioni utili alla formazione delle classi	Si	96,4	95,4	97,4
Incontri tra insegnanti della primaria e della secondaria per definire le competenze in uscita e in entrata	Si	74,5	75,5	74,3
Visita della scuola secondaria da parte degli studenti della primaria	Si	94,5	94	95,5
Attivita' educative per studenti della primaria con insegnanti della secondaria	No	67,3	69,8	70,4
Attivita' educative comuni tra studenti della primaria e della secondaria	No	66,4	70,8	67,7
Trasmissione dalla primaria alla secondaria di fascicoli articolati sul percorso formativo dei singoli studenti	Si	40	46,3	48,6
Altro	No	13,6	15,1	17,1

Domande Guida

Gli insegnanti di ordini di scuola diversi si incontrano per parlare della formazione delle classi?

Quali azioni realizza la scuola per garantire la continuita' educativa per gli studenti nel passaggio da un ordine di scuola all'altro?

La scuola monitora i risultati degli studenti nel passaggio da un ordine di scuola all'altro?

Gli interventi realizzati per garantire la continuita' educativa sono efficaci?

Punti di Forza (Digitare al max 1500 caratteri)	Punti di Debolezza (Digitare al max 1500 caratteri)
Gli insegnanti dei tre ordini di scuola si incontrano alla fine dell'anno scolastico per scambiarsi informazioni sulle competenze acquisite dagli alunni in entrata nel successivo ordine di scuola. Nell'ultimo periodo dell'anno scolastico, i bambini della scuola dell'infanzia vengono coinvolti in "simulazioni" di lezioni tenute dai docenti di scuola primaria;nello stesso periodo i ragazzi delle classi quinte primaria partecipano ad un "open day" presso la sezione secondaria di primo grado.La scuola primaria redige il certificato delle competenze raggiunto da ogni singolo alunno.	Gli interventi realizzati per garantire la continuità potrebbero essere più efficaci se concordati all'inizio dell'anno scolastico e in itinere.

Subarea: Orientamento

3.4.b Attivita' di orientamento

3.4.b.1 Azioni attuate per l'orientamento-SECONDARIA

Istituto:CTIC83700X - Azioni attuate per l'orientamento-SECONDARIA				
opzione	Situazione della scuola: CTIC83700X	Riferimento Provinciale (% scuole in cui sono presenti gli aspetti seguenti)	Riferimento Regionale (% scuole in cui sono presenti gli aspetti seguenti)	Riferimento Nazionale (% scuole in cui sono presenti gli aspetti seguenti)
Percorsi di orientamento per la comprensione di se' e delle proprie inclinazioni	No	72,7	69,2	82,6
Collaborazione con soggetti esterni per le attivita' di orientamento	Si	48,2	36	57,7
Utilizzo di strumenti per l'orientamento	Si	53,6	39,6	55,7
Presentazione agli studenti dei diversi indirizzi di scuola secondaria di II grado	Si	99,1	98,6	98,2
Monitoraggio degli studenti dopo l'uscita dalla scuola	No	38,2	27	31,7
Incontri individuali degli studenti con i docenti referenti per l'orientamento per ricevere supporto nella scelta della scuola superiore	Si	59,1	61,2	63,3
Predisposizione di un modulo articolato per il consiglio orientativo da consegnare agli studenti	No	59,1	54,3	74
Altro	No	22,7	22,5	25,7

Domande Guida
La scuola realizza percorsi di orientamento per la comprensione di se' e delle proprie inclinazioni? Quali classi sono coinvolte? Questi percorsi coinvolgono tutte le sezioni/plessi della scuola?
La scuola realizza attivita' di orientamento finalizzate alla scelta del percorso scolastico/universitario successivo? Queste attivita' coinvolgono le realta' scolastiche/universitarie significative del territorio?
La scuola realizza attivita' di orientamento al territorio e alle realta' produttive e professionali?
La scuola organizza incontri/attivita' rivolti alle famiglie sulla scelta del percorso scolastico/universitario successivo?
Le attivita' di orientamento coinvolgono tutte le sezioni/plessi della scuola?
La scuola monitora quanti studenti seguono il consiglio orientativo? I consigli orientativi della scuola sono seguiti da un elevato numero di famiglie e studenti?

Punti di Forza (Digitare al max 1500 caratteri)	Punti di Debolezza (Digitare al max 1500 caratteri)
---	---

La scuola sec. di 1° grado ha realizzato dei percorsi di orientamento, finalizzati alla scelta del percorso scolastico successivo e alle attività di orientamento relative alle realtà produttive e professionali(per le classi terze). Le famiglie sono state regolarmente coinvolte, tramite gli incontri scuola/famiglia, sulla scelta del percorso scolastico successivo. Nella realizzazione del processo orientativo ha avuto parte attiva la collaborazione con soggetti esterni per le attività di orientamento. Sono stati Utilizzati regolarmente strumenti per la presentazione agli studenti dei diversi indirizzi di scuola secondaria di II grado.

Non sono state realizzate attività di orientamento finalizzate alla conoscenza del territorio del proprio paese di appartenenza. Non sono state messe in atto azioni di monitoraggio degli studenti dopo l'uscita dalla scuola.

Rubrica di valutazione e Motivazione del giudizio assegnato

Rubrica di Valutazione	
Criterio di qualità: La scuola garantisce la continuità dei percorsi scolastici e cura l'orientamento personale, scolastico e professionale degli studenti.	Situazione della scuola
Le attività di continuità e/o di orientamento sono assenti o insufficienti, oppure singoli insegnanti realizzano attività di continuità e/o orientamento limitatamente ad alcune sezioni, senza forme di coordinamento a livello di scuola.	1 - Molto critica
	2 -
Le attività di continuità presentano un livello di strutturazione sufficiente anche se sono prevalentemente orientate alla formazione delle classi. Le attività di orientamento coinvolgono almeno tutte le classi finali. La qualità delle attività proposte agli studenti è in genere accettabile, anche se per lo più limitate a presentare i diversi istituti scolastici/indirizzi di scuola superiore/corsi di studio universitari. La scuola non monitora i risultati delle proprie azioni di orientamento.	3 - Con qualche criticità
	4 -
Le attività di continuità sono ben strutturate. La collaborazione tra i docenti di ordini di scuola diversi è consolidata. La scuola realizza diverse attività finalizzate ad accompagnare gli studenti nel passaggio da un ordine di scuola all'altro. Le attività di orientamento sono ben strutturate e coinvolgono anche le famiglie. La scuola realizza percorsi finalizzati alla conoscenza di sé e delle proprie attitudini. Gli studenti dell'ultimo anno e le famiglie, oltre a partecipare alle presentazioni delle diverse scuole/indirizzi di studio universitario, sono coinvolti in attività organizzate nelle scuole dell'ordine successivo o nelle università. La scuola realizza attività di orientamento alle realtà produttive e professionali del territorio. La scuola monitora i risultati delle proprie azioni di orientamento; un buon numero di famiglie e studenti segue il consiglio orientativo della scuola.	5 - Positiva
	6 -
Le attività di continuità sono organizzate in modo efficace. La collaborazione tra docenti di ordini di scuola diversi è ben consolidata e si concretizza nella progettazione di attività per gli studenti finalizzate ad accompagnarli nel passaggio tra un ordine di scuola e l'altro / all'università. La scuola predispone informazioni articolate sul percorso scolastico dei singoli studenti e monitora gli esiti degli studenti nel passaggio da un ordine di scuola all'altro. La scuola realizza azioni di orientamento finalizzate a far emergere le inclinazioni individuali che coinvolgono più classi, non solo quelle dell'ultimo anno. Inoltre propone attività mirate a far conoscere l'offerta formativa presente sul territorio, anche facendo svolgere attività didattiche nelle scuole/università del territorio. La scuola ha compiuto una buona analisi delle inclinazioni individuali/attitudini degli studenti, tenendo conto di informazioni degli anni precedenti sulla propria popolazione studentesca e ha raccolto informazioni sui bisogni formativi del territorio. Le attività di orientamento sono ben strutturate e pubblicate e coinvolgono anche le famiglie. La scuola monitora i risultati delle proprie azioni di orientamento; la stragrande maggioranza delle famiglie e degli studenti segue il consiglio orientativo della scuola.	7 - Eccellente

Motivazione del giudizio assegnato

La scuola organizza, con i mezzi a sua disposizione, le attività di continuità, ma non riesce a monitorare i risultati delle proprie azioni di orientamento.

3B Processi - Pratiche gestionali e organizzative

3B.5 Orientamento strategico e organizzazione della scuola

Subarea: Missione e obiettivi prioritari

Domande Guida
La missione dell'istituto e le prioritari sono definite chiaramente?
La missione dell'istituto e le prioritari sono condivise all'interno della comunità scolastica? Sono rese note anche all'esterno, presso le famiglie e il territorio?

Punti di Forza (Digitare al max 1500 caratteri)	Punti di Debolezza (Digitare al max 1500 caratteri)
La scuola tende al "successo formativo" di tutti gli alunni attraverso la messa in opera di strategie e metodologie adeguate, utilizzando le risorse e gli strumenti disponibili e mettendo in atto una progettualità mirata all'acquisizione delle regole del vivere civile.	Va implementato il rapporto tra i docenti delle varie sezioni di scuola e con le famiglie al fine di una "condivisione" degli obiettivi educativi e didattici dell'istituzione scolastica e va definita in modo chiaro la missione dell'Istituto.

Subarea: Controllo dei processi

Domande Guida
In che modo la scuola pianifica le azioni per il raggiungimento dei propri obiettivi?
In che modo la scuola monitora lo stato di avanzamento per il raggiungimento degli obiettivi? Quali meccanismi e strumenti di controllo sono adottati?

Punti di Forza (Digitare al max 1500 caratteri)	Punti di Debolezza (Digitare al max 1500 caratteri)
Annualmente viene presentato e approvato dal Collegio dei docenti il POF d'Istituto. Le attività educative e didattiche sono programmate in seno ai dipartimenti ma soprattutto all'interno dei consigli di interclasse e ai consigli di classe.	La scuola non ha pianificato un monitoraggio costante e puntuale per il raggiungimento degli obiettivi finali della missione

Subarea: Organizzazione delle risorse umane

3.5.a Gestione delle funzioni strumentali

3.5.a.1 Modalità di distribuzione delle risorse per le funzioni strumentali

Modalità di distribuzione delle risorse per le funzioni strumentali				
		Riferimento Provinciale %	Riferimento Regionale %	Riferimento Nazionale %
Validi	Meno di 500 €	31,3	26,7	26,5
	Tra 500 e 700 €	42,5	34,3	32,5
	Tra 700 e 1000 €	20,1	28	28,8
	Più di 1000 €	6	11	12,3
	n.d.			
Situazione della scuola: CTIC83700X	Tra 500 e 700 €			

3.5.b Gestione del Fondo di Istituto

3.5.b.1 Ripartizione del FIS tra insegnanti e personale ATA

Istituto:CTIC83700X % - Ripartizione del FIS tra insegnanti e personale ATA				
opzione	Situazione della scuola: CTIC83700X %	Riferimento Provinciale %	Riferimento Regionale %	Riferimento Nazionale %
Percentuale del FIS per gli insegnanti	70,00	69,5	70	72,8
Percentuale del FIS per gli ATA	30,00	30,8	30,1	27,3

3.5.b.2 Quota di insegnanti che percepisce il FIS

Istituto:CTIC83700X % - Quota di insegnanti che percepisce il FIS				
opzione	Situazione della scuola: CTIC83700X %	Riferimento Provinciale %	Riferimento Regionale %	Riferimento Nazionale %
Percentuale di insegnanti che usufruisce del FIS (rispetto al totale degli insegnanti)	41,18	60,1	61,4	70,4

3.5.b.3 Quota di personale ATA che percepisce il FIS

Istituto:CTIC83700X % - Quota di personale ATA che percepisce il FIS				
opzione	Situazione della scuola: CTIC83700X %	Riferimento Provinciale %	Riferimento Regionale %	Riferimento Nazionale %
Percentuale di personale ATA che usufruisce del FIS (rispetto al totale degli ATA)	96,00	80,6	78,2	82,7

3.5.b.4 Insegnanti che percepiscono piu' di 500€ di FIS

Istituto:CTIC83700X % - Insegnanti che percepiscono piu' di 500€ di FIS				
opzione	Situazione della scuola: CTIC83700X %	Riferimento Provinciale %	Riferimento Regionale %	Riferimento Nazionale %
Percentuale insegnanti che percepisce più di 500€ (rispetto al totale degli insegnanti che usufruisce del FIS)	23,81	28,9	28,3	22,8

3.5.b.5 Personale ATA che percepisce piu' di 500€ di FIS

Istituto:CTIC83700X % - Personale ATA che percepisce piu' di 500€ di FIS				
opzione	Situazione della scuola: CTIC83700X %	Riferimento Provinciale %	Riferimento Regionale %	Riferimento Nazionale %
Percentuale ATA che percepisce più di 500€ (rispetto al totale del personale ATA che usufruisce del FIS)	41,67	45,2	47,7	34,9

3.5.c Processi decisionali

3.5.c.2 Modi dei processi decisionali - Scegliere le attività per ampliare l'offerta formativa

Istituto:CTIC83700X - Modi dei processi decisionali - Scegliere le attività per ampliare l'offerta formativa				
opzione	Situazione della scuola: CTIC83700X	Riferimento Provinciale %	Riferimento Regionale %	Riferimento Nazionale %
Collegio dei docenti	Si	97	95,3	90,5
Consiglio di istituto	No	21,6	19,8	18,9
Consigli di classe/interclasse	No	29,9	28,8	34,3
Il Dirigente scolastico	No	11,2	13,4	12,8
Lo staff del Dirigente scolastico	Si	9	8,2	10,6
Un gruppo di lavoro, dipartimento o commissione	No	11,2	15,4	14,8
I singoli insegnanti	No	5,2	7	7,2

3.5.c.2 Modi dei processi decisionali - Definire l'articolazione oraria

Istituto:CTIC83700X - Modi dei processi decisionali - Definire l'articolazione oraria				
opzione	Situazione della scuola: CTIC83700X	Riferimento Provinciale %	Riferimento Regionale %	Riferimento Nazionale %
Collegio dei docenti	No	79,9	78,9	71,4
Consiglio di istituto	No	65,7	63,9	62
Consigli di classe/interclasse	No	0	1,1	3,1
Il Dirigente scolastico	Si	25,4	24,7	29
Lo staff del Dirigente scolastico	Si	8,2	9,6	10,6
Un gruppo di lavoro, dipartimento o commissione	No	9,7	9	10
I singoli insegnanti	No	0	0	0,6

3.5.c.2 Modi dei processi decisionali - Scegliere le modalità di lavoro degli studenti

Istituto:CTIC83700X - Modi dei processi decisionali - Scegliere le modalità di lavoro degli studenti				
opzione	Situazione della scuola: CTIC83700X	Riferimento Provinciale %	Riferimento Regionale %	Riferimento Nazionale %
Collegio dei docenti	Si	61,2	66,2	51,3
Consiglio di istituto	No	0,7	1,3	1,3
Consigli di classe/interclasse	Si	70,9	68	70,8
Il Dirigente scolastico	No	2,2	6,2	5,9
Lo staff del Dirigente scolastico	No	2,2	2,5	2,6
Un gruppo di lavoro, dipartimento o commissione	No	14,2	12,7	12,6
I singoli insegnanti	No	23,1	21,2	36,7

3.5.c.2 Modi dei processi decisionali - Progettare i contenuti del curricolo

Istituto:CTIC83700X - Modi dei processi decisionali - Progettare i contenuti del curricolo				
opzione	Situazione della scuola: CTIC83700X	Riferimento Provinciale %	Riferimento Regionale %	Riferimento Nazionale %
Collegio dei docenti	Si	50	58,3	59,9
Consiglio di istituto	No	2,2	1,3	0,6
Consigli di classe/interclasse	No	50	43,1	32
Il Dirigente scolastico	No	6,7	5,6	5,6
Lo staff del Dirigente scolastico	Si	6,7	4,1	4
Un gruppo di lavoro, dipartimento o commissione	No	55,2	58,3	65,3
I singoli insegnanti	No	11,2	12,7	15,1

3.5.c.2 Modi dei processi decisionali - Stabilire l'impostazione della valutazione degli studenti

Istituto:CTIC83700X - Modi dei processi decisionali - Stabilire l'impostazione della valutazione degli studenti				
opzione	Situazione della scuola: CTIC83700X	Riferimento Provinciale %	Riferimento Regionale %	Riferimento Nazionale %
Collegio dei docenti	Si	90,3	91,5	89,9
Consiglio di istituto	No	1,5	2	1,3
Consigli di classe/interclasse	Si	39,6	37,7	35,9
Il Dirigente scolastico	No	10,4	12,1	13,2
Lo staff del Dirigente scolastico	No	6,7	5,4	4,6
Un gruppo di lavoro, dipartimento o commissione	No	32,1	32	35,3
I singoli insegnanti	No	1,5	2,1	4,1

3.5.c.2 Modi dei processi decisionali - Definire i criteri per la formazione delle classi

Istituto:CTIC83700X - Modi dei processi decisionali - Definire i criteri per la formazione delle classi				
opzione	Situazione della scuola: CTIC83700X	Riferimento Provinciale %	Riferimento Regionale %	Riferimento Nazionale %
Collegio dei docenti	No	78,4	81,9	77,3
Consiglio di istituto	Si	71,6	70,9	67,3
Consigli di classe/interclasse	No	2,2	2	2
Il Dirigente scolastico	No	21,6	20,4	21
Lo staff del Dirigente scolastico	Si	3,7	4,2	5,4
Un gruppo di lavoro, dipartimento o commissione	No	11,9	9,3	14,7
I singoli insegnanti	No	0	0,2	0,1

3.5.c.2 Modi dei processi decisionali - Individuare come ripartire i fondi del bilancio scolastico

Istituto:CTIC83700X - Modi dei processi decisionali - Individuare come ripartire i fondi del bilancio scolastico				
opzione	Situazione della scuola: CTIC83700X	Riferimento Provinciale %	Riferimento Regionale %	Riferimento Nazionale %
Collegio dei docenti	No	17,2	20,8	24,1
Consiglio di istituto	Si	63,4	64,5	59,9
Consigli di classe/interclasse	No	0,7	0,3	0,7
Il Dirigente scolastico	No	76,9	73,5	72,3
Lo staff del Dirigente scolastico	Si	16,4	19	25,3
Un gruppo di lavoro, dipartimento o commissione	No	3	3,3	3,5
I singoli insegnanti	No	0	0	0

3.5.c.2 Modi dei processi decisionali - Coordinare l'elaborazione dei metodi didattici

Istituto:CTIC83700X - Modi dei processi decisionali - Coordinare l'elaborazione dei metodi didattici				
opzione	Situazione della scuola: CTIC83700X	Riferimento Provinciale %	Riferimento Regionale %	Riferimento Nazionale %
Collegio dei docenti	Si	34,3	37,4	34
Consiglio di istituto	No	0	0,7	0,6
Consigli di classe/interclasse	Si	53,7	43,6	41,5
Il Dirigente scolastico	No	24,6	24,5	22,5
Lo staff del Dirigente scolastico	No	11,9	13,4	14,6
Un gruppo di lavoro, dipartimento o commissione	No	32,8	38,9	42,1
I singoli insegnanti	No	16,4	15,5	18,3

3.5.c.2 Modi dei processi decisionali - Scegliere gli argomenti per l'aggiornamento degli insegnanti

Istituto:CTIC83700X - Modi dei processi decisionali - Scegliere gli argomenti per l'aggiornamento degli insegnanti				
opzione	Situazione della scuola: CTIC83700X	Riferimento Provinciale %	Riferimento Regionale %	Riferimento Nazionale %
Collegio dei docenti	No	92,5	93,8	90,5
Consiglio di istituto	No	2,2	2,5	1,3
Consigli di classe/interclasse	No	5,2	3,8	3,4
Il Dirigente scolastico	Si	32,8	36,1	42,8
Lo staff del Dirigente scolastico	Si	14,9	18	21,7
Un gruppo di lavoro, dipartimento o commissione	No	15,7	17,5	14,5
I singoli insegnanti	No	6	4,7	7,4

3.5.d Impatto delle assenze degli insegnanti sull'organizzazione

3.5.d.1234 Impatto delle assenze degli insegnanti sull'organizzazione-PRIMARIA

Istituto:CTIC83700X % - Impatto delle assenze degli insegnanti sull'organizzazione-PRIMARIA				
opzione	Situazione della scuola: CTIC83700X %	Riferimento Provinciale %	Riferimento Regionale %	Riferimento Nazionale %
Percentuale di ore di supplenza svolte dagli insegnanti esterni	10,60	44,5	47,3	55,6
Percentuale di ore di supplenza retribuite svolte dagli insegnanti interni	0,35	0,7	1,9	2,6
Percentuale di ore di supplenza non retribuite svolte dagli insegnanti interni	n.d.	30	28,5	24,3
Percentuale di ore non coperte	89,05	26,5	23,2	18,5

3.5.d.1234 Impatto delle assenze degli insegnanti sull'organizzazione-SECONDARIA

Istituto:CTIC83700X % - Impatto delle assenze degli insegnanti sull'organizzazione-SECONDARIA				
opzione	Situazione della scuola: CTIC83700X %	Riferimento Provinciale %	Riferimento Regionale %	Riferimento Nazionale %
Percentuale di ore di supplenza svolte dagli insegnanti esterni	11,11	35,7	35,9	40,1
Percentuale di ore di supplenza retribuite svolte dagli insegnanti interni	12,5	6,8	9	8,8
Percentuale di ore di supplenza non retribuite svolte dagli insegnanti interni	n.d.	25,6	25,3	29,6
Percentuale di ore non coperte	76,39	35,5	32	23,6

Domande Guida

C'e' una chiara divisione dei compiti (o delle aree di attivita') tra i docenti con incarichi di responsabilita'?

C'e' una chiara divisione dei compiti (o delle aree di attivita') tra il personale ATA?

Punti di Forza (Digitare al max 1500 caratteri)	Punti di Debolezza (Digitare al max 1500 caratteri)
La divisione dei compiti e delle responsabilità tra i docenti e il personale ATA è stata avviata ma necessita di ulteriore messa a punto al fine di migliorare il servizio reso all'utenza interna-esterna.	Diventa difficile reperire personale docente e ATA da impegnare per ulteriori incarichi per l'esiguità delle risorse economiche disponibili.

Subarea: Gestione delle risorse economiche

3.5.e Progetti realizzati

3.5.e.1 Ampiezza dell'offerta dei progetti

Istituto:CTIC83700X - Ampiezza dell'offerta dei progetti				
opzione	Situazione della scuola: CTIC83700X	Riferimento Provinciale	Riferimento Regionale	Riferimento Nazionale
Ampiezza dell'offerta dei progetti	3	6,79	7,32	10,39

3.5.e.2 Indice di frammentazione dei progetti

Istituto:CTIC83700X - Indice di frammentazione dei progetti				
opzione	Situazione della scuola: CTIC83700X	Riferimento Provinciale	Riferimento Regionale	Riferimento Nazionale
Indice di frammentazione dei progetti - spesa media per progetto (in euro)	3168,67	6782,27	7517,76	7851,74

3.5.e.3 Indice di spesa dei progetti per alunno

Istituto:CTIC83700X - Indice di spesa dei progetti per alunno				
opzione	Situazione della scuola: CTIC83700X	Riferimento Provinciale	Riferimento Regionale	Riferimento Nazionale
Indice di spesa per progetti per alunno (in euro)	11,38	73,25	71,98	84,12

3.5.e.4 Indice di spesa per la retribuzione del personale nei progetti

Istituto:CTIC83700X % - Indice di spesa per la retribuzione del personale nei progetti				
opzione	Situazione della scuola: CTIC83700X %	Riferimento Provinciale %	Riferimento Regionale %	Riferimento Nazionale %
Indice di spesa per la retribuzione del personale nei progetti	n.d.	12,28	14,94	16,87

3.5.f Progetti prioritari

3.5.f.1 Tipologia relativa dei progetti

Istituto:CTIC83700X - Tipologia relativa dei progetti				
opzione	Situazione della scuola: CTIC83700X	Riferimento Provinciale (% scuole che ha realizzato progetti per argomento)	Riferimento Regionale (% scuole che ha realizzato progetti per argomento)	Riferimento Nazionale (% scuole che ha realizzato progetti per argomento)
Formazione e aggiornamento del personale	1	16,4	19	15,5
Abilita' linguistiche/lettura/biblioteca	0	12,7	16,3	13,3
Abilita' logico-matematiche e scientifiche	0	5,2	13,7	9,4
Prevenzione del disagio - inclusione	0	43,3	37,3	48,5
Lingue straniere	0	23,9	21,2	28,4
Tecnologie informatiche (TIC)	0	6	7	11,6
Attivita' artistico-espressive	1	36,6	32,8	36,6
Educazione alla convivenza civile	0	30,6	34,6	27,3
Sport	0	22,4	17,8	20,6
Orientamento - accoglienza - continuita'	0	6,7	12,7	14,9
Progetto trasversale d'istituto	0	15,7	14,4	17
Altri argomenti	0	15,7	17,6	17,2

3.5.f.2 Durata media dei progetti

Istituto:CTIC83700X - Durata media dei progetti				
opzione	Situazione della scuola: CTIC83700X	Riferimento Provinciale	Riferimento Regionale	Riferimento Nazionale
Durata media dei progetti (in anni)	0,50	1,2	1,1	2,6

3.5.f.3 Indice di concentrazione della spesa per i progetti

Istituto:CTIC83700X % - Indice di concentrazione della spesa per i progetti				
opzione	Situazione della scuola: CTIC83700X %	Riferimento Provinciale %	Riferimento Regionale %	Riferimento Nazionale %
Indice di concentrazione della spesa per i progetti - percentuale di spesa per i 3 progetti più importanti	100,00	42	40,3	39,7

3.5.f.4 Importanza relativa dei progetti

Istituto:CTIC83700X - Importanza relativa dei progetti	
	Situazione della scuola: CTIC83700X
Progetto 1	AGGIORNAMENTO PER TUTTO IL PERSONALE
Progetto 2	COMBATTERE IL FENOMENO DELLA DISPERSIONE SCOLASTICA
Progetto 3	

3.5.f.5 Coinvolgimento relativo nei progetti

Coinvolgimento relativo nei progetti				
		Riferimento Provinciale %	Riferimento Regionale %	Riferimento Nazionale %
Validi	Nessun coinvolgimento	41,8	46,9	25,1
	Basso coinvolgimento	23,9	25,3	18,3
	Alto coinvolgimento	34,3	27,8	56,6
Situazione della scuola: CTIC83700X		Alto coinvolgimento		

Domande Guida

Quale coerenza tra le scelte educative adottate (es. Piano dell'Offerta Formativa) e l'allocazione delle risorse economiche (es. programma annuale)?

Le spese per i progetti si concentrano sulle tematiche ritenute prioritarie dalla scuola?


Punti di Forza (Digitare al max 1500 caratteri)

La scuola tende ad allocare le risorse economiche disponibili sugli obiettivi ritenuti prioritari.

Punti di Debolezza (Digitare al max 1500 caratteri)

L'esiguità delle risorse del fondo d'istituto, non permette di espletare tutta la progettazione del POF

Rubrica di valutazione e Motivazione del giudizio assegnato

Rubrica di Valutazione		
Criterio di qualità: La scuola individua le prioritari da raggiungere e le persegue dotandosi di sistemi di controllo e monitoraggio, individuando ruoli di responsabilita' e compiti per il personale, convogliando le risorse economiche sulle azioni ritenute prioritarie.	Situazione della scuola	
La missione della scuola e le prioritari non sono state definite oppure sono state definite in modo vago. Non sono presenti forme di controllo o monitoraggio delle azioni. La definizione delle responsabilita' e dei compiti tra le diverse componenti scolastiche e' poco chiara o non e' funzionale all'organizzazione delle attivita'. Le risorse economiche e materiali sono sottoutilizzate, oppure sono disperse nella realizzazione di molteplici attivita' e non sono indirizzate al raggiungimento degli obiettivi prioritari.		1 - Molto critica
		2 -
La scuola ha definito la missione e le prioritari, anche se la loro condivisione nella comunita' scolastica e con le famiglie e il territorio e' da migliorare. Il controllo e il monitoraggio delle azioni sono attuati in modo non strutturato. e' presente una definizione delle responsabilita' e dei compiti tra le diverse componenti scolastiche, anche se non tutti i compiti sono chiari e funzionali all'organizzazione delle attivita'. Le risorse economiche e materiali sono convogliate solo parzialmente nel perseguimento degli obiettivi prioritari dell'istituto.		3 - Con qualche criticita'
		4 -
La scuola ha definito la missione e le prioritari; queste sono condivise nella comunita' scolastica, con le famiglie e il territorio. La scuola utilizza forme di controllo strategico o monitoraggio dell'azione. Responsabilita' e compiti delle diverse componenti scolastiche sono individuati chiaramente. Una buona parte delle risorse economiche e' impiegata per il raggiungimento degli obiettivi prioritari della scuola. La scuola e' impegnata a raccogliere finanziamenti aggiuntivi oltre quelli provenienti dal MIUR.		5 - Positiva
		6 -
La scuola ha definito la missione e le prioritari e queste sono condivise nella comunita' scolastica, con le famiglie e il territorio. Per raggiungere tali prioritari la scuola ha individuato una serie di strategie e azioni. La scuola utilizza forme di controllo strategico o di monitoraggio dell'azione, che permettono di riorientare le strategie e riprogettare le azioni. Responsabilita' e compiti sono individuati chiaramente e sono funzionali alle attivita' e alle prioritari. Le risorse economiche e materiali della scuola sono sfruttate al meglio e sono convogliate nella realizzazione delle prioritari. La scuola e' impegnata a raccogliere finanziamenti aggiuntivi oltre quelli provenienti dal MIUR e li investe per il perseguimento della propria missione.		7 - Eccellente

Motivazione del giudizio assegnato

La scuola pur avendo individuato le priorità da raggiungere, i ruoli di responsabilità e i compiti per il personale, non riesce ancora a migliorare l'organizzazione delle attività a discapito degli esiti finali

3B.6 Sviluppo e valorizzazione delle risorse umane

Subarea: Formazione

3.6.a Offerta di formazione per gli insegnanti

3.6.a.1 Ampiezza dell'offerta di formazione per gli insegnanti

Istituto:CTIC83700X - Ampiezza dell'offerta di formazione per gli insegnanti				
opzione	Situazione della scuola: CTIC83700X	Riferimento Provinciale	Riferimento Regionale	Riferimento Nazionale
Numero di progetti di formazione per gli insegnanti	1	1,7	1,9	2,3

3.6.a.2 Tipologia degli argomenti della formazione

Istituto:CTIC83700X - Tipologia degli argomenti della formazione				
opzione	Situazione della scuola: CTIC83700X	Riferimento Provinciale (% scuole che ha realizzato progetti per argomento)	Riferimento Regionale (% scuole che ha realizzato progetti per argomento)	Riferimento Nazionale (% scuole che ha realizzato progetti per argomento)
Curricolo e discipline	0	6,7	11,3	21,7
Temi multidisciplinari	0	0	3,3	6
Metodologia - Didattica generale	0	10,4	8,7	15,3
Valutazione degli apprendimenti, certificazione delle competenze, valutazione interna - autovalutazione	0	2,2	3,8	5,6
Tecnologie informatiche e loro applicazione all'attivit� didattica	0	19,4	19,8	21,1
Aspetti normativi e ordinamenti scolastici	1	46,3	39,1	46
Inclusione studenti con disabilit�	0	9	13,4	16,5
Inclusione studenti con cittadinanza non italiana	0	0	0,3	2,2
Orientamento	0	1,5	0,8	1,2
Altro	0	6	9	9,8

3.6.a.3 Insegnanti coinvolti nella formazione

Istituto:CTIC83700X % - Insegnanti coinvolti nella formazione				
opzione	Situazione della scuola: CTIC83700X %	Riferimento Provinciale %	Riferimento Regionale %	Riferimento Nazionale %
Percentuale media di insegnanti coinvolti nei progetti di formazione o aggiornamento attivati	102,94	40,9	36,9	34,1

3.6.a.4 Spesa media per insegnante per la formazione

Istituto:CTIC83700X - Spesa media per insegnante per la formazione				
opzione	Situazione della scuola: CTIC83700X	Riferimento Provinciale	Riferimento Regionale	Riferimento Nazionale
Spesa media per insegnante per progetti di formazione (in euro)	14,93	41,2	43,1	36,8

3.6.a.5 Numero medio di ore di formazione per insegnante

Istituto:CTIC83700X - Numero medio di ore di formazione per insegnante				
opzione	Situazione della scuola: CTIC83700X	Riferimento Provinciale	Riferimento Regionale	Riferimento Nazionale
Numero medio di ore di formazione per insegnante	0,04	0,5	0,5	0,5

Domande Guida
La scuola raccoglie le esigenze formative dei docenti e del personale ATA?
Quali temi per la formazione la scuola promuove e perché (es. curriculum e competenze, bisogni educativi speciali, tecnologie didattiche, ecc.)?
Qual è la qualità delle iniziative di formazione promosse dalla scuola?
Quali ricadute hanno le iniziative di formazione nell'attività ordinaria della scuola?

Punti di Forza (Digitare al max 1500 caratteri)	Punti di Debolezza (Digitare al max 1500 caratteri)
La scuola ha promosso corsi di formazione sulla sicurezza rivolti a tutto il personale della scuola e ha incoraggiato tutti i docenti referenti di settore a frequentare corsi di formazione con tematiche inerenti la loro funzione.	Pur riconoscendo come, già nei rari casi di formazione individuale, tutta l'attività ordinaria della scuola ne beneficia, e nonostante si riconosca quelli che sono i bisogni formativi dei docenti e del personale non docente, iniziative di formazione vengono compromesse a causa dell'esiguità dei fondi.

Subarea: Valorizzazione delle competenze

Domande Guida
La scuola raccoglie le competenze del personale (es. curriculum, esperienze formative, corsi frequentati)?
Come sono valorizzate le risorse umane?
La scuola utilizza il curriculum o le esperienze formative fatte dai docenti per una migliore gestione delle risorse umane (es. assegnazione di incarichi, suddivisione del personale)?

Punti di Forza (Digitare al max 1500 caratteri)	Punti di Debolezza (Digitare al max 1500 caratteri)
Nell'assegnazione di incarichi particolari, la scuola utilizza specifiche competenze che sono in possesso da buona parte del personale per una gestione ottimale delle risorse umane.	Si percepisce come sia diminuita la propositività e la creatività degli insegnanti che, in tempi non molto remoti, erano una fucina di idee e di iniziative, pur nei limiti delle risorse economiche.

Subarea: Collaborazione tra insegnanti

3.6.b Gruppi di lavoro degli insegnanti

3.6.b.1 Tipologia degli argomenti dei gruppi di lavoro

Istituto:CTIC83700X - Tipologia degli argomenti dei gruppi di lavoro				
opzione	Situazione della scuola: CTIC83700X	Riferimento Provinciale (% scuole che ha attivato gruppi per argomento)	Riferimento Regionale (% scuole che ha attivato gruppi per argomento)	Riferimento Nazionale (% scuole che ha attivato gruppi per argomento)
Criteri comuni per la valutazione degli studenti	No	58,2	60,5	53,5
Curricolo verticale	Si	61,9	60,9	61,1
Competenze in ingresso e in uscita	No	50	48,9	48,9
Accoglienza	No	52,2	62,7	60,5
Orientamento	No	58,2	65,7	71,1
Raccordo con il territorio	No	64,2	69,3	65
Piano dell'offerta formativa	Si	76,9	81,9	84,7
Temi disciplinari	No	22,4	27,3	29,9
Temi multidisciplinari	No	27,6	30,7	29,3
Continuita'	No	70,9	77,6	81,7
Inclusione	No	80,6	83,7	90,3

3.6.b.2 Varieta' degli argomenti per i quali e' stato attivato un gruppo di lavoro

Varieta' degli argomenti per i quali e' stato attivato un gruppo di lavoro				
		Riferimento Provinciale %	Riferimento Regionale %	Riferimento Nazionale %
Validi	Nessun gruppo di lavoro indicato	8,2	7	4,3
	Bassa varieta' (fino a 3 argomenti)	16,4	11,8	10,2
	Media varieta' (da 4 a 6 argomenti)	21,6	22,2	28,4
	Alta varieta' (più di 6 argomenti)	53,7	59	57,1
Situazione della scuola: CTIC83700X		Bassa varieta' (fino a 3 argomenti)		

3.6.b.3 Partecipazione degli insegnanti a gruppi di lavoro

Istituto:CTIC83700X % - Partecipazione degli insegnanti a gruppi di lavoro				
opzione	Situazione della scuola: CTIC83700X %	Riferimento Provinciale (% scuole che ha attivato gruppi per argomento)	Riferimento Regionale (% scuole che ha attivato gruppi per argomento)	Riferimento Nazionale (% scuole che ha attivato gruppi per argomento)
Criteri comuni per la valutazione degli studenti	0	7,1	7	6,9
Curricolo verticale	7	7,8	8,5	9,9
Competenze in ingresso ed in uscita	0	5,9	6,3	6,6
Accoglienza	0	4,8	7,8	7
Orientamento	0	3,2	4,6	4,4
Raccordo con il territorio	0	3,2	4,1	4,7
Piano dell'offerta formativa	9	6,2	6,2	7
Temi disciplinari	0	3,7	4	5
Temi multidisciplinari	0	3,3	4,2	4,1
Continuita'	0	6,5	7,7	9,4
Inclusione	0	9,1	9,4	11,2

Domande Guida

La scuola incentiva la partecipazione dei docenti a gruppi di lavoro? Su quali tematiche? Con quali modalita' organizzative (es. Dipartimenti, gruppi di docenti per classi parallele, gruppi spontanei, ecc.)?

I gruppi di lavoro composti da insegnanti producono materiali o esiti utili alla scuola?

La scuola mette a disposizione dei docenti spazi per la condivisione di strumenti e materiali didattici?

La condivisione di strumenti e materiali tra i docenti e' ritenuta adeguata?


Punti di Forza (Digitare al max 1500 caratteri)

I docenti si riuniscono periodicamente in dipartimenti, consigli di classe e interclasse, per pianificare le modalita' e lo svolgimento delle normali attivita' scolastiche

Punti di Debolezza (Digitare al max 1500 caratteri)

La scuola mette a disposizione spazi, strumenti e materiali didattici in suo possesso ma che non risultano sufficienti alle esigenze dell'utenza.

Rubrica di valutazione e Motivazione del giudizio assegnato

Rubrica di Valutazione		
Criterio di qualità: La scuola valorizza le risorse professionali tenendo conto delle competenze per l'assegnazione degli incarichi, promuovendo percorsi formativi di qualità, incentivando la collaborazione tra pari.	Situazione della scuola	
La scuola non promuove iniziative di formazione per i docenti, oppure le iniziative attivate non sono in relazione ai bisogni formativi del personale o sono di scarsa qualità. Non sono presenti gruppi di lavoro composti da docenti, oppure i gruppi non producono esiti utili alla scuola. Non ci sono spazi per la condivisione di materiali didattici tra docenti. Lo scambio e il confronto professionale tra docenti è scarso.		1 - Molto critica
		2 -
La scuola promuove iniziative formative per i docenti. Le proposte formative sono di qualità sufficiente, anche se incontrano solo in parte i bisogni formativi dei docenti. Nella scuola sono presenti gruppi di lavoro composti da insegnanti, anche se la qualità dei materiali o degli esiti che producono è disomogenea/da migliorare. Sono presenti spazi per la condivisione di materiali didattici, anche se la varietà e qualità dei materiali è da incrementare. Lo scambio e il confronto professionale tra docenti è presente ma non diffuso (es. riguarda solo alcune sezioni, solo alcuni dipartimenti, ecc.).		3 - Con qualche criticità
		4 -
La scuola realizza iniziative formative per i docenti. Le proposte formative sono di buona qualità e rispondono ai bisogni formativi dei docenti. La scuola valorizza il personale tenendo conto, per l'assegnazione di alcuni incarichi, delle competenze possedute. Nella scuola sono presenti gruppi di lavoro composti da insegnanti, che producono materiali o esiti di buona qualità. Sono presenti spazi per il confronto professionale tra colleghi, e i materiali didattici a disposizione sono vari e di buona qualità. La scuola promuove lo scambio e il confronto tra docenti.		5 - Positiva
		6 -
La scuola rileva i bisogni formativi del personale e ne tiene conto per la definizione di iniziative formative. Queste sono di qualità elevata. La formazione ha avuto ricadute positive sulle attività scolastiche. La scuola valorizza il personale assegnando gli incarichi sulla base delle competenze possedute. Nella scuola sono presenti più gruppi di lavoro composti da insegnanti, che producono materiali/strumenti di qualità eccellente, utili per la comunità professionale. Sono presenti spazi per il confronto tra colleghi, i materiali didattici disponibili sono molto vari, compresi quelli prodotti dai docenti stessi che sono condivisi. La scuola promuove efficacemente lo scambio e il confronto tra docenti.		7 - Eccellente

Motivazione del giudizio assegnato

La scuola, pur promuovendo iniziative formative per i docenti non registra un riscontro positivo. Bisognerebbe organizzare attività di questo tipo solo dopo aver eseguito un sondaggio tra i docenti per capire meglio quali sono le iniziative che il collegio ritiene essere più utili.

3B.7 Integrazione con il territorio e rapporti con le famiglie

Subarea: Collaborazione con il territorio

3.7.a Reti di scuole

3.7.a.1 Partecipazione a reti di scuole

Partecipazione a reti di scuole				
		Riferimento Provinciale %	Riferimento Regionale %	Riferimento Nazionale %
Validi	Nessuna partecipazione	20,9	16,7	12,5
	Bassa partecipazione (1-2 reti)	52,2	47,2	42,1
	Media partecipazione (3-4 reti)	21,6	25,3	28,7
	Alta partecipazione (5-6 reti)	5,2	10,8	16,7
Situazione della scuola: CTIC83700X		Media partecipazione (3 - 4 reti)		

3.7.a.2 Reti di cui la scuola e' capofila

Reti di cui la scuola e' capofila				
		Riferimento Provinciale %	Riferimento Regionale %	Riferimento Nazionale %
Validi	Mai capofila	61,3	61,4	63,8
	Capofila per una rete	28,3	26,1	25,7
	Capofila per più reti	10,4	12,5	10,6
	n.d.			
Situazione della scuola: CTIC83700X		Capofila per piu' reti		

3.7.a.3 Apertura delle reti ad enti o altri soggetti

Apertura delle reti ad enti o altri soggetti				
		Riferimento Provinciale %	Riferimento Regionale %	Riferimento Nazionale %
Validi	Nessuna apertura	19,8	18,8	20
	Bassa apertura	4,7	5,9	8,3
	Media apertura	15,1	15,3	14,7
	Alta apertura	60,4	60	57
	n.d.			
Situazione della scuola: CTIC83700X	Alta apertura			

3.7.a.4 Entrata principale di finanziamento delle reti

Istituto:CTIC83700X - Entrata principale di finanziamento delle reti				
opzione	Situazione della scuola: CTIC83700X	Riferimento Provinciale (% scuole che hanno attivato reti per soggetto finanziatore	Riferimento Regionale (% scuole che hanno attivato reti per soggetto finanziatore	Riferimento Nazionale (% scuole che hanno attivato reti per soggetto finanziatore
Stato	1	38,8	43,8	56
Regione	0	25,4	29,1	24,7
Altri enti locali o altre istituzioni pubbliche	1	11,2	10,3	18,7
Unione Europea	0	17,9	13,7	7
Contributi da privati	0	0,7	3,9	6,9
Scuole componenti la rete	1	34,3	45,1	44,3

3.7.a.5 Principale motivo di partecipazione alla rete

Istituto:CTIC83700X - Principale motivo di partecipazione alla rete				
opzione	Situazione della scuola: CTIC83700X	Riferimento Provinciale (% scuole che hanno attivato reti per motivo)	Riferimento Regionale (% scuole che hanno attivato reti per motivo)	Riferimento Nazionale (% scuole che hanno attivato reti per motivo)
Per fare economia di scala	0	11,9	21,2	24,9
Per accedere a dei finanziamenti	0	14,9	13,7	24
Per migliorare pratiche didattiche ed educative	2	65,7	71,4	74,2
Per migliorare pratiche valutative	0	9,7	11,6	10,1
Altro	1	20,9	22,5	21,1

3.7.a.6 Attività' prevalente svolta in rete

Istituto:CTIC83700X - Attività' prevalente svolta in rete				
opzione	Situazione della scuola: CTIC83700X	Riferimento Provinciale (% scuole che hanno attivato reti per attività)	Riferimento Regionale (% scuole che hanno attivato reti per attività)	Riferimento Nazionale (% scuole che hanno attivato reti per attività)
Curricolo e discipline	0	26,1	29,1	34,3
Temi multidisciplinari	1	23,1	29,4	25,6
Formazione e aggiornamento del personale	2	33,6	38,4	44,3
Metodologia - Didattica generale	0	14,2	18,1	16,7
Valutazione degli apprendimenti, certificazione delle competenze, valutazione interna - autovalutazione	0	7,5	11,6	9,7
Orientamento	0	6,7	6,2	12
Inclusione studenti con disabilità'	0	19,4	24,8	30,5
Inclusione studenti con cittadinanza non Italiana	0	2,2	2,9	20,2
Gestione servizi in comune	0	17,2	18,3	20,8
Eventi e manifestazioni	0	6	9,6	7,5

3.7.b Accordi formalizzati

3.7.b.1 Varieta' dei soggetti con cui la scuola stipula accordi

Varieta' dei soggetti con cui la scuola stipula accordi				
		Riferimento Provinciale %	Riferimento Regionale %	Riferimento Nazionale %
Validi	Nessun accordo	8,2	9,3	8,4
	Bassa varieta' (da 1 a 2)	26,9	26	21,4
	Medio - bassa varieta' (da 3 a 4)	50	47,2	48
	Medio - alta varieta' (da 6 a 8)	13,4	16,5	20,5
	Alta varieta' (piu' di 8)	1,5	1	1,7
Situazione della scuola: CTIC83700X	Medio - alta varieta' (da 6 a 8)			

3.7.b.2 Tipologia di soggetti con cui la scuola ha accordi

Istituto:CTIC83700X - Tipologia di soggetti con cui la scuola ha accordi				
opzione	Situazione della scuola: CTIC83700X	Riferimento Provinciale %	Riferimento Regionale %	Riferimento Nazionale %
Altre scuole	Si	29,1	27,1	29,9
Universita'	No	49,3	50,2	61,7
Enti di ricerca	No	3,7	5,2	6
Enti di formazione accreditati	No	25,4	26,6	20,5
Soggetti privati	Si	17,2	16,3	25
Associazioni sportive	Si	57,5	56,2	53,9
Altre associazioni o cooperative	Si	53	58	57,6
Autonomie locali	Si	50,7	48,7	60,8
ASL	Si	27,6	36,4	45,4
Altri soggetti	Si	23,9	17,8	16,6

3.7.c Raccordo scuola - territorio

3.7.c.1 Gruppi di lavoro composti da insegnanti e rappresentanti del territorio

Istituto:CTIC83700X - Gruppi di lavoro composti da insegnanti e rappresentanti del territorio				
opzione	Situazione della scuola: CTIC83700X	Riferimento Provinciale (% di scuole che ha attivato gruppi)	Riferimento Regionale (% di scuole che ha attivato gruppi)	Riferimento Nazionale (% di scuole che ha attivato gruppi)
Presenza di gruppi di lavoro composti da insegnanti e rappresentanti del territorio	No	64,2	69,3	65

Domande Guida

Quali accordi di rete e collaborazioni con soggetti pubblici o privati ha la scuola? Per quali finalita'?

Qual e' la partecipazione della scuola nelle strutture di governo territoriale?

Quali ricadute ha la collaborazione con soggetti esterni sull'offerta formativa?

Qual e' la presenza nelle scuole del secondo ciclo di stage, di collegamenti o di inserimenti nel mondo del lavoro?

Punti di Forza (Digitare al max 1500 caratteri)	Punti di Debolezza (Digitare al max 1500 caratteri)
La scuola ha accordi di rete e collaborazione con altre scuole e soggetti pubblici e privati per progetti sulla sicurezza, sulla dispersione e il miglioramento scolastico e sulle problematiche ambientali. Partecipa a strutture di governo territoriali auspicando positive ricadute sull'offerta formativa	La partecipazione della scuola nelle strutture di governo territoriale non sempre ha ottenuto i risultati attesi.

Subarea: Coinvolgimento delle famiglie

3.7.e Partecipazione formale dei genitori

3.7.e.1 Votanti effettivi alle elezioni del Consiglio di Istituto

Istituto:CTIC83700X % - Votanti effettivi alle elezioni del Consiglio di Istituto				
opzione	Situazione della scuola: CTIC83700X %	Riferimento Provinciale %	Riferimento Regionale %	Riferimento Nazionale %
Percentuale di genitori votanti effettivi sul totale degli aventi diritto	6,41	21,3	22,9	23

3.7.f Partecipazione informale dei genitori

3.7.f.1 Partecipazione dei genitori agli incontri e alle attività della scuola

Partecipazione dei genitori agli incontri e alle attività della scuola				
		Riferimento Provinciale %	Riferimento Regionale %	Riferimento Nazionale %
Validi	Basso livello di partecipazione	4,7	3,1	3,3
	Medio - basso livello di partecipazione	27,1	27,8	24,3
	Medio - alto livello di partecipazione	51,9	49,9	59,2
	Alto livello di partecipazione	16,3	19,2	13,2
Situazione della scuola: CTIC83700X		Medio - alto livello di partecipazione		

3.7.g Partecipazione finanziaria dei genitori

3.7.g.1 Versamento dei contributi volontari da parte delle famiglie

Istituto:CTIC83700X - Versamento dei contributi volontari da parte delle famiglie				
opzione	Situazione della scuola: CTIC83700X	Riferimento Provinciale	Riferimento Regionale	Riferimento Nazionale
Contributo medio volontario per studente (in euro)	1,33	8	7	12,3

3.7.h Capacita' della scuola di coinvolgere i genitori


3.7.h.1 Azioni della scuola per coinvolgere i genitori

Azioni della scuola per coinvolgere i genitori				
		Riferimento Provinciale %	Riferimento Regionale %	Riferimento Nazionale %
Validi	Basso coinvolgimento	0	0	0
	Medio - basso coinvolgimento	13,4	9	12
	Medio - alto coinvolgimento	73,9	77	76,1
	Alto coinvolgimento	12,7	14,1	11,9
Situazione della scuola: CTIC83700X		Alto coinvolgimento		

Domande Guida
In che modo le famiglie sono coinvolte nella definizione dell'offerta formativa?
Ci sono forme di collaborazione con i genitori per la realizzazione di interventi formativi?
La scuola coinvolge i genitori nella definizione del Regolamento d'istituto, del Patto di corresponsabilita' o di altri documenti rilevanti per la vita scolastica? La scuola realizza interventi o progetti rivolti ai genitori (es. corsi, conferenze)?
La scuola utilizza strumenti on-line per la comunicazione con le famiglie (es. registro elettronico)?

Punti di Forza (Digitare al max 1500 caratteri)	Punti di Debolezza (Digitare al max 1500 caratteri)
I genitori sono coinvolti nella definizione del Regolamento d'Istituto e del Patto di corresponsabilità. La scuola ha organizzato incontri formativi e conferenze, su vari argomenti, rivolti ai genitori e ha iniziato delle collaborazioni con Enti esterni che prevedono, per il futuro anche corsi rivolti ad alunni e genitori.	La presenza dei genitori negli incontri e nelle conferenze per loro organizzati non è sempre stata quella auspicata.

Rubrica di valutazione e Motivazione del giudizio assegnato



Rubrica di Valutazione	
Criterio di qualità: La scuola svolge un ruolo propositivo nella promozione di politiche formative territoriali e coinvolge le famiglie nella definizione dell'offerta formativa.	Situazione della scuola
La scuola non partecipa a reti e non ha collaborazioni con soggetti esterni, oppure le collaborazioni attivate non hanno una ricaduta per la scuola. La scuola (secondo ciclo) non attiva stage e collegamenti con il mondo del lavoro. La scuola non coinvolge i genitori nel progetto formativo oppure le modalita' di coinvolgimento adottate risultano non efficaci.	1 - Molto critica
	2 -
La scuola partecipa a reti e/o ha collaborazioni con soggetti esterni, anche se alcune di queste collaborazioni devono essere maggiormente integrate con la vita della scuola. La scuola (secondo ciclo) ha intrapreso percorsi per promuovere stage e inserimenti lavorativi ma in modo occasionale e non sistematico. La scuola coinvolge i genitori a partecipare alle sue iniziative, anche se sono da migliorare le modalita' di ascolto e collaborazione.	 3 - Con qualche criticita'
	4 -
La scuola partecipa a reti e ha collaborazioni con soggetti esterni. Le collaborazioni attivate sono integrate in modo adeguato con l'offerta formativa. La scuola e' coinvolta in momenti di confronto con i soggetti presenti nel territorio per la promozione delle politiche formative. La scuola (secondo ciclo) propone stage e inserimenti lavorativi per gli studenti. La scuola coinvolge i genitori a partecipare alle sue iniziative, raccoglie le idee e i suggerimenti dei genitori.	5 - Positiva
	6 -
La scuola partecipa in modo attivo o coordina reti e ha collaborazioni diverse con soggetti esterni. Le collaborazioni attivate contribuiscono in modo significativo a migliorare la qualita' dell'offerta formativa. La scuola e' un punto di riferimento nel territorio per la promozione delle politiche formative. La scuola (secondo ciclo) ha integrato in modo organico nella propria offerta formativa esperienze di stage e inserimenti nel mondo del lavoro, anche con ricadute nella valutazione del percorso formativo degli studenti. La scuola dialoga con i genitori e utilizza le loro idee e suggerimenti per migliorare l'offerta formativa. Le famiglie partecipano in modo attivo alla vita della scuola e contribuiscono alla realizzazione di iniziative di vario tipo.	7 - Eccellente

Motivazione del giudizio assegnato

La scuola cerca sempre più di coinvolgere le famiglie nella definizione dell'offerta formativa, in quanto certa che gli esiti degli alunni saranno sempre più positivi quanto più crescerà il connubio tra le due citate agenzie educative.

5 Individuazione delle priorità


Priorità e Traguardi


ESITI DEGLI STUDENTI		DESCRIZIONE DELLA PRIORITA' (max 150 caratteri spazi inclusi)	DESCRIZIONE DEL TRAGUARDO (max 150 caratteri spazi inclusi)
	Risultati scolastici		
	Risultati nelle prove standardizzate nazionali	Migliorare la comprensione del testo stimolando gli alunni alla lettura di testi di vario tipo.Favorire il confronto tra docenti di classi parallele.	Adeguamento dei risultati alle prove nazionali e superamento della variabilità tra le classi, con prove strutturate per tutte le classi parallele
	Competenze chiave e di cittadinanza	Raggiungere le competenze chiave e di cittadinanza per migliorare le regole di convivenza civile.	Favorire il rapporto fra pari e superare episodi di bullismo.
	Risultati a distanza		

Motivare la scelta delle priorità sulla base dei risultati dell'autovalutazione (max 1500 caratteri spazi inclusi)

Per il dislivello di acquisizione di competenze che ancora persiste tra le diverse classi parallele e il susseguirsi di frequenti episodi di bullismo soprattutto nella scuola media inferiore.

Obiettivi di processo

AREA DI PROCESSO		DESCRIZIONE DELL'OBIETTIVO DI PROCESSO (max 150 caratteri spazi inclusi)
	Curricolo, progettazione e valutazione	Individuare nel curricolo la missione della scuola e rielaborarlo tenendo conto dei bisogni formativi dell'utenza Stabilire criteri di valutazione comune in itinere e finale con prove strutturate per classi parallele.
	Ambiente di apprendimento	
	Inclusione e differenziazione	

	Continuità e orientamento	Migliorare incontri di continuità tra i tre settori formativi al fine di raggiungere le competenze chiave e la missione dell'Istituto.
	Orientamento strategico e organizzazione della scuola	
	Sviluppo e valorizzazione delle risorse umane	
	Integrazione con il territorio e rapporti con le famiglie	

Indicare in che modo gli obiettivi di processo possono contribuire al raggiungimento delle priorità (max 1500 caratteri spazi inclusi)

Organizzare sin da settembre e in itinere durante l'anno scolastico incontri strutturati tra i tre settori formativi in maniera orizzontale e verticale finalizzati al raggiungimento degli obiettivi di processo.